

# FCI's prøvereglement 2019

## IGP 2019 (Internationale Gebrauchshunde Prüfungsordnung)

### Forord

I mere end 35.000 år har hunden været menneskets følgesvend. Gennem domesticationen er hunden indgået i et tæt socialt fællesskab med, og på væsentlige områder blevet afhængig af, mennesket. Derigennem er der for mennesket opstået et stort ansvar for hundenes velbefindende.

Netop ved uddannelse af hunden kræver den fysiske og psykiske sundhed højeste prioritet. Som første princip gælder derfor en dyrevenlig, artstilpasset og ikke voldelig omgang med hunden. Selvfølgelig er den rigtige pasning af hunden med foder og vand ligesom omsorgen for dens sundhed, der omfatter regelmæssige vaccinationer og undersøgelser af dyrlæge. Derudover består en forpligtigelse til, at hunden har regelmæssig kontakt med mennesker og får tilstrækkelig mulighed for beskæftigelse til opfyldelse af dens behov for bevægelse.

Op gennem historien har hunden haft mange forskelligartede opgaver som menneskets hjælper. I den moderne verden er en stor del af disse opgaver blevet overtaget af teknikken. Derfor har hundeejeren i dag pligt til, som erstatning for de opgaver, der er gået tabt, at give mulighed for tilstrækkelig bevægelse og beskæftigelse i forbindelse med tæt kontakt til mennesket. Ud fra disse synspunkter skal færdssprøven, prøver for brugshunde, sporhundep prøver og felt-søgsprøver indregnes. Hunden skal beskæftiges ud fra dens anlæg og arbejdsformåen. Hertil hører, ud over muligheden for at komme ud, også den intensive beskæftigelse med aktiviteter, der tilgodeser indlæringssevne, trangen til bevægelse og hundens øvrige anlæg. De forskellige former for hundesport er til dette formål særdeles velegnede. Hunde, der ikke beskæftiges tilstrækkeligt, kan være negativt iøjnefaldende, være til gene og føre til klager i offentligheden.

Det menneske, som uddanner sin hund eller dyrker sport sammen med den, skal, sammen med den ham betroede hund, gennemgå en omhyggelig uddannelse, hvis mål er størst mulig harmoni mellem menneske og hund. Målet for alle uddannelser er formidling af det læringsindhold, som er mulig for den enkelte hund. Den harmoniske overensstemmelse mellem mennesket og dennes hund skal lægges til grund for al beskæftigelse, uanset hvor den fremføres i

## **FCI's prøvereglement 2019**

hundesporten. Man kan kun opnå harmoni, hvis man sætter sig grundigt ind i hunden og dens anlæg.

Der består en etisk forpligtigelse for mennesket til at opdrage hunden og uddanne den tilstrækkeligt. De til dette formål anvendte metoder skal tilgodese sikker viden fra adfærdsforskningen, især fra kynologien. For at opnå en effekt af opdragelse, uddannelse eller træning skal der over for hunden hele tiden anvendes positive træningsmetoder fri for vold. Ikke artstilpassede uddannelses-, opdragelses- og træningsmidler må ikke anvendes (se Dyreværnsloven). Hundens deltagelse i hundesport skal orientere sig mod dens anlæg, præstationsformåen og dens vilje til at arbejde. Påvirkning af præstationsformåen gennem brug af medikamenter eller ikke dyrevenlige metoder må ikke anvendes. Mennesket skal omhyggeligt udforske sin hunds anlæg. At forlange præstationer af en hund, som den ikke kan klare, strider mod enhver etisk bevidsthed. Den ansvarsbevidste hundeven vil kun deltage i prøver, konkurrencer og træning med sunde og brugsduelige hunde.

# FCI's prøvereglement 2019

## Indholdsfortegnelse

Forord.....	1
Gyldighed .....	13
Alment.....	13
Prøvesæson.....	14
Prøvedage .....	14
A) Lørdag, søndag og helligdage .....	14
B) Fredagsprøver.....	14
C) Helligdage .....	15
Prøveorganisation/Prøveleder (PL).....	15
Prøveinspektion .....	16
Brugsprøvedommer .....	16
Adgangsbestemmelser.....	16
Doping- og vaccinationsbestemmelser.....	18
Social omgængelighed .....	18
Enheder .....	19
Prøvedeltagere.....	19
Prøvedeltagere med fysisk handicap .....	20
Halsbånd/line .....	20
Mundkurvstvang .....	20
Erstatningsansvar .....	21
Vaccinationer .....	21
Sejrsceremoni .....	21
Titler .....	21
Resultathæfte .....	22

## FCI's prøvereglement 2019

Kommandoer .....	22
DSB-bedømmelsen i gruppe C (gælder alle prøvetrin) .....	22
Internationale bestemmelser/særlige bestemmelser .....	23
Disciplinære retningslinjer .....	23
Diskvalifikation .....	24
Afbrud/afbrydelse .....	25
Grunde til afbrud/afbrydelse .....	25
Afbrud/afbrydelse på grund af sygdom/skade .....	26
Væsenstest.....	26
Resultat af væsenstesten .....	27
Identitetskontrol .....	27
Skudrædde hunde .....	28
Prædikattildeling .....	28
Pointtabel .....	29
Procentberegning.....	30
Pointtabel for de enkelte øvelser.....	30
Retningslinjer for figuranter .....	30
A) Forudsætninger for figurantens arbejde i gruppe C.....	30
B) Principper for figurantadfærd ved prøver .....	31
Bestemmelser for de enkelte prøver .....	35
Færdselsprøve (FP) .....	35
Almene bestemmelser .....	35
Prøvebeskrivelse .....	36
Færdselsprøve på en træningsplads – samlet pointtal 60.....	36
Prøve i færdsel .....	36

## FCI's prøvereglement 2019

Alment.....	36
Prøveforløb .....	37
Hundens adfærd, når den er alene i kort tid – herunder adfærd over for andre dyr.....	38
Gruppe A - Sporarbejde .....	39
IGP-V og IGP-ZTP spor .....	41
Afledning – kun IFH 1, IFH 2 og IGP-FH .....	42
Specielt – kun IFH 2 og IGP FH .....	42
Anvendeligt sporareal .....	42
Sporlægning .....	42
Genstande.....	43
Fund af genstande.....	43
Påvisning .....	43
Opsamling/apportering.....	44
Sporsøg med sporline/fritsøg .....	44
Sporline .....	44
Fritsøg .....	44
Tilmelding/Afmelding.....	44
Påsætning/søgeadfærd.....	45
Kun IFH 1/IFH 2/IGP FH .....	45
Vinkler .....	45
Ros.....	46
Afbrud/diskvalifikation.....	46
Yderligere bedømmelseskriterier/dommerens opgaver .....	46
Fradrag – gælder for alle prøvetrin.....	47

## FCI's prøvereglement 2019

Gruppe B – lydighed.....	47
Almene bestemmelser .....	47
Kommandoer .....	48
Hundens reaktion på kommandoer .....	48
Ekstra kommandoer.....	48
Opdeling og pointtildeling af øvelserne på de enkelte prøvetrin .....	49
Muligheder i IBGH 3.....	50
Lydighedsøvelser i IGP-V og IGP-ZTP .....	51
Tilmelding.....	51
Start og slut på øvelser .....	51
Udførelse/grundstilling .....	52
Øvelsesafvikling.....	52
Afhentning .....	52
Indkald/sidde foran/skift til slutgrundstilling .....	52
Ros.....	52
Positionsfejl.....	52
Afl levering af apportbukken .....	52
Apportbukke .....	53
Flugtspringet .....	53
Klatrespringet.....	54
Øvelsesbeskrivelser.....	54
Lineføring/fri ved fod .....	54
Udførelse.....	55
Sid under gang (alle prøver).....	56
Bedømmelseskriterier.....	56

## FCI's prøvereglement 2019

Afdækning med indkald .....	56
Bedømmelseskriterier.....	57
Stå under gang (IGP 2 og IBGH 3) .....	57
Bedømmelseskriterier.....	57
Stå under løb (IGP 3).....	57
Bedømmelseskriterier.....	58
Apportering på jorden .....	58
Bedømmelseskriterier.....	58
Opstilling ved flugt- og klatrespring.....	58
Flugtspring over 1 m springbræt (IGP 1, IGP 2 og IGP 3) .....	58
Bedømmelseskriterier.....	59
Klatrespring (IGP 1) .....	59
Bedømmelseskriterier.....	59
Apportering over klatrespringet .....	60
Bedømmelseskriterier.....	60
Fremadsendelse med afdækning.....	60
Bedømmelseskriterier.....	61
Afdækning med afledning.....	61
Bedømmelseskriterier.....	62
Ros.....	62
Faste pointfradrag.....	62
Gruppe C – forsvarsarbejde – IGP 1 til 3 .....	63
Almene bestemmelser .....	63
Markeringer/opmærkninger.....	63
Skjul.....	64

## FCI's prøvereglement 2019

Primære krav.....	64
Bedømmelser og fradrag ved forsvarsøvelserne .....	64
Slip/ekstrakommandoer – bedømmelser og fradrag.....	64
Prøvetrin IGP 1 til IGP 3 – Øvelser og pointfordeling.....	65
Tilmelding.....	66
Rundering.....	66
Bedømmelse og fradrag.....	67
Bevogtning og standhals (10 point for bevogtning og 5 for standhals).....	67
Bedømmelse og fradrag.....	68
Forhindring af figurantens flugtforsøg.....	69
IGP 1 .....	69
IGP 2 og IGP 3.....	69
Flugtforsøg (IGP 1 til 3) .....	70
Bedømmelse og fradrag (IGP 1 til 3) .....	70
Afværgelse af angreb fra bevogtningsfase (IGP 1 til 3).....	70
Øvelsesafslutning .....	70
IGP 1 .....	70
IGP 2 og IGP 3.....	71
Bedømmelse og fradrag (IGP 1 til 3) .....	71
Rygtransport (IGP 2).....	71
Rygtransport (IGP 3).....	71
Rygtransport – bedømmelse og fradrag.....	71
Overfald på hunden efter rygtransport (IGP 3) .....	72
Bedømmelse og fradrag (IGP 3) .....	72
Angreb på hunden fra bevægelse.....	72



## FCI's prøvereglement 2019

IGP 1 .....	72
IGP 2 .....	73
IGP 3 .....	74
Bedømmelse og fradrag (IGP 2 og IGP 3).....	74
Afværgelse af angreb fra bevogtningsfasen med afslutning af gruppe C (IGP 2 og IGP 3) .....	75
Bedømmelse og fradrag.....	75
Tillægsprøver.....	76
IGP-ZTP Avlsegnethedsprøve .....	76
Alment.....	76
Udførelse.....	76
Rundering efter FIG.....	76
Bevogtning og standhals .....	76
Fri ved fod og overfald på FIG .....	76
Transport til dommeren.....	77
IGP-VO - forprøve.....	78
Adgangskrav .....	78
Øvelseskrav .....	78
Almene bestemmelser .....	78
Bevogtning og standhals .....	78
Forhindring af flugtforsøg .....	79
Angreb på HF og hund .....	79
Transport til dommeren.....	79
Sporprøver FPR 1-3 .....	80
Lydighedsprøve 1-3/UPR 1-3 .....	80

## FCI's prøvereglement 2019

Forsvarsprøver 1-3/SPR 1-3 .....	80
Brugshundeprøver A 1-3/GPr 1-3 .....	80
Feltsøgsprøve 1-3 (StPr 1-3).....	81
1. Prøvetrin i Feltsøgsprøve .....	81
2. Alment.....	81
3. Arealets beskaffenhed til feltsøgsarbejde .....	82
4. Genstande .....	82
5. Påsætning til feltsøg.....	82
6. Adfærd ved genstande.....	82
7. Bedømmelse .....	83
8. Udførelsesbestemmelser .....	83
Positive kriterier .....	84
Fejl.....	84
Udholdenhedsprøve – UHP.....	85
Formålet med UHP-prøven .....	85
Adgangsbetingelser.....	85
Bedømmelse .....	86
Underlag.....	86
Gennemførelse .....	86
Løbepøvelsen .....	86
Dansk National Prøve – Begynder B.....	87
Skitser.....	90
Sporformer IGP 1 og IGP 2 .....	90
Sporformer IGP 3 .....	91
IFH-V.....	92

## FCI's prøvereglement 2019

IFH-1 .....	93
IFH-2 og IGP-FH – mulige sporformer .....	94
.....	96
Bane til IGP .....	96
Opstilling til FIG's flugtforsøg.....	97
Flugtspring .....	97
Klatrespring.....	98
Apportbukke .....	99
Tegning af apportbuk.....	99
Quick-guide til prøver .....	100

## FCI's prøvereglement 2019

### Almindelige korte betegnelser/forkortelser

FCI	Federation Cynologique International/International sammenslutning af kennelklubber
IGP	Internationale Gebrauchshunde Prüfungsordnung/International brugshundeprøve
NPO	Nationale Prüfungsordnung/Nationalt prøvereglement
LAO	Landesorganisation/Dansk Kennelklub
AKZ	Ausbildungskennzeichen/Uddannelsesbetegnelse
LR/D	Leistungsrichter/Brugsprøvedommer
GST	Grundstellung/Grundstilling
PO	Prüfungsordnung/Prøvereglement
RA/DA	Richteranweisung/Dommeranvisning
Hz/KOM	Hörzeichen/Kommando
PL	Prüfungsleiter/Prøveleder
HL/FIG	Helfer/Figurant
HF	Hundeführer/Hundefører
FL/SPL	Fährtenleger/Sporlægger
DSB	Driftsanlæg - Selvsikkerhed - Belastbarhed
CIT	Certificat International de Travail/International Brugschampion
CACIT	Certificat d'Aptitude au Championnat International de Travail
DKBRCH	Dansk Brugschampion

# FCI's prøvereglement 2019

## Gyldighed

Denne prøveforordning er gyldig fra den 1. januar 2019. Den er udarbejdet af FCI's Brugshundekommission, godkendt og vedtaget i 2017.

Med ikrafttræden af denne prøveforordning mister alle tidligere bestemmelser deres gyldighed.

Den internationale prøveforordning er anbefalet og udarbejdet på tysk af Kommissionen.

Den Internationale Brugshunde Prøveforordningen (IGP) gælder for alle FCI's medlemslande.

Alle prøvearrangementer (prøver og konkurrencer) i den internationale prøveklasse er underlagt denne håndbog.

## Alment

Prøvearrangementer og konkurrencer skal tjene to formål:

1. For det første skal de enkelte hunde ved aflæggelsen af en prøve fremstå som egnede for deres respektive anvendelsesformål. For det andet skal prøverne, med henblik på brugshundeavl, bidrage til at opretholde, henholdsvis forbedre, hundenes helbredstilstand og deres brugsdue-lighed fra generation til generation.
2. Endvidere tjener de til at fremme og opretholde hundenes sundhed og kondition. En bestået prøve gælder også som dokumentation for hundens avlsegnetthed.

Det anbefales FCI medlemslande at fremme IGP. I særlig grad skal internationale konkurrencer afholdes efter regler i IGP. Alle prøvearrangementer og konkurrencer er underlagt sportslige principper med hensyn til gennemførelse og de deltagendes korrekte opførelse. Håndbogens forskrifter er bindende for alle deltagere. Alle deltagere skal opfylde samme prøvekrav. Prøvearrangementer er offentlige. Sted og starttidspunkt skal offentliggøres for medlemmerne.

Prøvearrangementer og konkurrencer skal være i overensstemmelse med de komplette prøveforløb eller med de enkelte komplette grupper/discipliner af det pågældende prøveniveau. Kun når et komplet prøveforløb er aflagt og bestået ved et godkendt arrangement, kan den godkendte uddannelsesbetegnelse tildeles. Uddannelsesbetegnelserne skal anerkendes af alle FCI's medlemslande.

## FCI's prøvereglement 2019

Alle prøvetrin kan gentages efter ønske. Prøvetrinnene skal aflægges i rækkefølge (trin 1-2-3).

Hunden kan kun fremføres til en højere prøve, hvis den har aflagt og bestået det lavereliggende prøvetrin. Hunden skal altid fremføres i det højst opnåede prøvetrin, undtaget hvis der ikke er forbundet en rækkefølge eller kvalifikation til prøven (delprøver er ikke forbundet af en rækkefølge).

### Prøvesæson

Prøvearrangementer kan gennemføres hele året, når vejrforholdene tillader det, og når mennesker og dyrs sikkerhed og sundhed ikke udsættes for fare. Er dette ikke tilfældet, må der afstås for gennemførelse af prøvearrangementet. Ovennævnte afgørelse træffes af dommeren. Prøvesæsonen kan indskrænkes af DKK for deres område.

### Prøvedage

#### A) Lørdag, søndag og helligdage

Prøvedage er som hovedregel i weekenden, tillige med officielle helligdage. Færdselsprøver kan kun gennemføres på disse prøvedage. Det er muligt at aflægge en Færdselsprøve i forbindelse med en videregående prøve på trin 1 (FP og IGP 1/IFH 1 prøver), såfremt der er tale om et 2 dages arrangement (fredag-lørdag, lørdag-søndag). Der kan kun stilles til en prøve pr. dag. Der er ikke krav om en bestemt tidsfrist mellem aflæggelse af FP og IGP 1/FH 1.

Eksempel: fredag FP – lørdag IGP 1 eller IFH 1, lørdag FP – søndag IGP 1 eller FH 1.

#### B) Fredagsprøver

Fredage kan kun benyttes som prøvedage i forbindelse med lørdage. Bemærk: fredage kan kun benyttes, hvis antallet af tilmeldte hunde lørdag overstiger de tilladte 36 enheder (se side 18). På fredage må starttidspunktet ikke ligge før kl. 12.00, og der kan kun tilmeldes halvdelen af det normale deltagerantal. Afvikles udelukkende FP kan der fremføres 7 hunde. IGP/SPH/FH prøver anmeldt på en fredag i forbindelse med en lørdag kan først afsluttes om lørdagen. Enkelte hunde kan dog afsluttes om fredagen. Undtagelse: Hvis HF skal aflægge FP, kan de starte om fredagen, såfremt der skal afvikles IGP/FH om lørdagen, og hvis prøverne kan afvikles inden for det tilladte deltagerantal (opmærksomheden henledes på landsorganisationens og specialklubbernes regler for prøveanmeldelse).

## FCI's prøvereglement 2019

### C) Helligdage

På helligdage kan ovennævnte fremgangsmåde anvendes. Særlige helligdagsregler i de enkelte lande, henholdsvis særregler udstedt af landsorganisationen, de enkelte specialklubber og de samarbejdende foreninger skal der dog tages hensyn til. Halve dage før helligdage, der falder i ugens løb, kan ikke benyttes som prøvedage.

Godkendte danske helligdage, hvor prøver kan afholdes:

- |                         |                |
|-------------------------|----------------|
| - Skærtorsdag           | - Pinsedag     |
| - Langfredag            | - Grundlovsdag |
| - Påskedag              | - Juledag      |
| - 2. påskedag           | - 2. juledag   |
| - Store Bededag         | - Nytårsdag    |
| - Kristi Himmelfartsdag |                |

### Prøveorganisation/Prøveleder (PL)

PL er ansvarlig for den organisatoriske del af prøven. PL arrangerer og kontrollerer det nødvendige arbejde til forberedelse og gennemførelse af en prøve. PL skal sikre, at prøvearrangementet opfylder kravene i prøveprogrammet, og stå til disposition for den fungerende dommer under hele prøvearrangementet.

PL må således ikke fremføre hund eller varetage andre funktioner. Det påligger bl.a. PL at:

- indhente samtlige tilladelser til gennemførelse af arrangementet
- sørge for, at relevante sporarealer, til alle prøvetrin, er til disposition
- sørge for, de nødvendige redskaber svarende til de pågældende prøvetrin og sikkert figurantudstyr er til stede
- indgå aftaler med sporarealets ejer og den til enhver tid værende berettigede jagtudøver/bruger
- levere prøvepapirer, såsom dommersedler og resultatlister til alle prøveniveauer
- stille fagkyndigt hjælpepersonale til rådighed, f.eks. figuranter, sporlæggere, gruppe osv.
- have modtaget resultathæfte, samt have adgang til stamtavle, vaccinationsattest og dokumentation for tegnet udvidet ansvarsforsikring.

## **FCI's prøvereglement 2019**

Prøvelederen skal mindst tre dage før prøvearrangementet gøre dommeren bekendt med sted, starttidspunkt, kørselsvejledning, prøve kategorier og antal deltagende hunde. Forsømmes dette, har dommeren ret til at trække sig. Godkendt prøveanmeldelse forelægges dommeren før prøvens start.

### **Prøveinspektion**

DKK kan gennemføre en prøveinspektion. En af DKK godkendt sagkyndig person kontrollerer, at prøveprogrammets bestemmelser efterleves for gennemførelse af prøven.

Specialklubber, der har givet tilladelse til prøveafholdelsen, kan også tilrettelægge prøveinspektionen.

### **Brugsprøvedommer**

Til prøvearrangementer inviteres af den arrangerende specialklub-/foreningsledelse eller af DKK dommere, som er autoriserede til at dømme FCI's prøveprogram. Til FCI verdensmesterskaber bliver dommerne udpeget af FCI's Brugs-hundekommission med tilslutning fra landsorganisationen.

Antallet af inviterede dommere er overladt til arrangøren, dog må én dommer pr. dag maksimalt dømme 36 enkeltdiscipliner. Ved verdensmesterskaber og ved nationale mesterskaber kan antallet af enkeltdiscipliner overskrides efter godkendelse af landsorganisationen.

Dommeren må ikke dømme hunde, som vedkommende eller dennes husstand er ejer eller holder af.

Dette gælder endvidere hunde, der fremføres af personer fra husstanden.

En dommer kan ikke fremføre en hund ved prøver, hvor denne selv medvirker som dommer.

Dommeren må gennem sin adfærd hverken forstyrre eller påvirke hundens arbejde (der må ikke ske hæmninger i det foreskrevne arbejde).

Dommeren er ansvarlig for overholdelse og korrekt hensyntagen til gældende bestemmelser for prøven.

Dommeren er berettiget til at afbryde prøven ved overtrædelse af prøvereglerne, og hvis dennes anvisninger ikke efterkommes.

### **Adgangsbestemmelser**

På dagen for prøvearrangementet skal hunden have opnået den foreskrevne alder. Der kan ikke gøres nogen undtagelser. Bestået FP efter de nationale regler er adgangskrav.



## FCI's prøvereglement 2019

De enkelte lande kan fastlægge minimumsalder for aflæggelse af FP, dog mindst 12 måneder.

Prøve	Mindstealder	Adgangskrav
Beg. B	10 måneder	-
BH/FP (Færdselsprøve)	15 måneder	-
IBGH 1	15 måneder	FP
IBGH 2	15 måneder	IBGH1
IBGH 3	15 måneder	IBGH2 UPR1 IGP1
IGP-VO	15 måneder	FP
IGP 1	18 måneder	FP
IGP 2	19 måneder	IGP1
IGP 3	20 måneder	IGP2
IFH V	15 måneder	FP
IFH 1	18 måneder	FP
IFH 2	19 måneder	IFH1
IGP FH	20 måneder	FP
IGP-ZTP/(Avlsegnethedsprøve)	18 måneder	FP
FPR 1-3/Spor	15 måneder	FP
UPR 1-3/Lydighed	15 måneder	FP
SPR 1-3/Forsvar	18 måneder	FP
STPR 1	15 måneder	FP
STPR 2	15 måneder	STPR 1
STPR 3	15 måneder	STPR 2
GPR 1-3	18 måneder	FP
AD/UHP (Udholdenhedsprøve)	16 måneder	FP

Sporprøver (FPR) 1-3 omfatter de enkelte øvelser i spor efter reglerne i IGP.

## **FCI's prøvereglement 2019**

Lydighedsprøver (UPR) 1-3 omfatter de enkelte øvelser i lydighedsøvelser efter reglerne i IGP.

Forsvarsarbejde (SPR) 1-3 omfatter de enkelte øvelser i forsvarsarbejde efter reglerne i IGP.

Prøverne kan afvikles som enkeltprøver, og der tildeles ikke uddannelsesbetegnelse.

Brugshundeprøverne (GPR) 1-3 består af gruppe B og C i prøvetrinnene IGP 1 – IGP 3. Disse kan også aflægges som enkeltprøver, og der tildeles ikke uddannelsesbetegnelse.

Arrangementer, der kun omfatter forsvarsarbejde, er ikke tilladt.

HF kan afgøre, på hvilket trin denne vil starte, uden at denne har aflagt et lavere trin, såfremt FP er bestået.

Alle hunde kan deltage i prøver uden hensyn til størrelse, race eller bevis for afstamning. Hunden skal være i stand til at opfylde kravene i IGP. Dommeren træffer afgørelse, om hunden fysisk kan klare kravene i prøveforordningen.

Løbske tæver er tilladt til alle prøvearrangementer. De skal dog holdes adskilt fra de øvrige prøvedeltagere. I gruppe A fremføres de efter tidsplanen, i de øvrige grupper fremføres de som sidste deltagere ved arrangementet.

Drægtige eller diegivende hunde, syge, skadede eller smittemistænkte dyr er udelukket fra arrangementet. Tvivlstilfælde afgøres af dyrlægen. Der informeres om tidsfrister for drægtige og diegivende tæver i særskilt offentliggørelse fra FCI eller landsorganisationen.

### **Doping- og vaccinationsbestemmelser, samt halekupering og kemisk kastration**

Der henvises til DKK's udstillingsreglement. Se DKK's hjemmeside.

### **Social omgængelighed**

En hund, der på et hvilket som helst tidspunkt af konkurrencen (før, under eller efter egen deltagelse) bider personer eller andre hunde, forsøger at bide, angriber eller forsøger at angribe, bliver diskvalificeret. Alle opnåede point slettes, også selv om hunden har været fremført. Ved to dages arrangementer omfatter diskvalifikationen også dag 2, så hunden ikke kan deltage.

## FCI's prøvereglement 2019

Tilfælde af en hunds uomgængelighed medfører omgående diskvalifikation. Hunde skal før næste deltagelse ved en prøve eller en konkurrence dokumentere, at teamet har bestået en Færdselsprøve med væsenstest. Dommeren skriver på prøvedagen diskvalifikationen ind i alle de af ham tilgængelige prøvepapirer (prøvehæfter/arbejdshæfter/resultatlister) og underskriver disse.

Tekst: "Diskvalifikation på grund af manglende social omgængelighed. Hunden skal på ny fremføres i en Færdselsprøve med væsenstest."

### Enheder

FPR, UPR og SPR 1-3	hver 1 enhed
GPR 1-3	hver 2 enheder
IBGH 1-3	hver 1 enhed
IFH V	hver 1 enhed
IFH 1, IFH 2 og IGP FH	hver 3 enheder
BH/FP	hver 2 enheder
IGP-V	hver 2 enheder
IGP-ZTP	hver 3 enheder
IGP 1-3	hver 3 enheder
STPR/Feltsøgspøve 1-3	hver 1 enhed
UHP	hver 1 enhed

### Prøvedeltagere

Prøvedeltagerne skal overholde fristen for sidste tilmelding til prøvearrangementet. Ved afleveringen af tilmeldingen forpligter deltageren sig til at betale startgebyret.

Skulle en deltager af en eller anden grund være forhindret i at være til stede, skal vedkommende omgående meddele dette til prøvelederen. Deltageren skal overholde de til enhver tid gældende veterinær- og dyreværnsbestemmelser. Deltageren skal rette sig efter dommerens og prøvelederens anvisninger. Prø-

## FCI's prøvereglement 2019

vedeltageren skal fremføre sin hund sportslig korrekt og skal, uanset det opnåede resultat i én disciplin, fremstille hunden i samtlige discipliner ved den pågældende prøve.

Prøven slutter med bekendtgørelse af resultater og udlevering af resultathæfter. Ved en anmeldt prøve skal der afvikles mindst 8 enheder.

Mindste deltagerantal er fastlagt til 4 HF pr. prøvedag. Mindstetallet kan kun minimeres, hvis hundene fremføres i FP og ved samme prøvearrangement aflægger en videregående prøve. En HF må pr. dag kun deltage i ét prøvearrangement (et todages arrangement regnes som et prøvearrangement). En HF må højst fremføre 2 hunde til prøve. En hund kan kun opnå én uddannelsesbetegnelse inden for én prøve. Undtagelse: Færdselsprøve og videregående prøve trin 1. Forudsætning for prøveaflæggelse er, at ejeren og HF er medlem i en forening, der er godkendt af landsorganisationen. Undtagelser herfra kan landsorganisationen udelukkende fastlægge for FP.

### **Prøvedeltagere med fysisk handicap**

Kan en HF pga. et fysisk handicap ikke udføre en øvelse korrekt, skal denne meddele det til dommeren før prøvens begyndelse. Tillader et handicap ikke, at hunden kan føres på HF's venstre side, kan den føres på højre side. Landsorganisationen kan tillade yderligere undtagelser/dispensationer.

### **Halsbånd/line**

Hunden skal fremføres med et enradet, løst liggende og langleddet kædehalsbånd. Ved FP er læderhalsbånd, stofhalsbånd eller brystsele tilladt – dog er brystsele ikke tilladt ved IBGH 1-3 og analog FP. Ved sporarbejdet kan der, ud over det obligatoriske kædehalsbånd, anvendes en sporsele eller en genkendelsesvest (Kenndecke). Der skal medføres en line, som bæres med låsen væk fra hunden eller ude af syne.

### **Mundkurvstvang**

Der skal være opmærksomhed på de enkelte landes regler om hunde i det offentlige rum. HF, der med deres hunde har påbud efter loven, må fremføre dem med mundkurv f.eks. i del B i Færdselsprøven.

# FCI's prøvereglement 2019

## Erstatningsansvar

Hundeejeren henholdsvis HF er ansvarlig for alle person- og tingskader, som forårsages af denne eller af vedkommendes hund. Hundeejeren skal sørge for den nødvendige forsikring (udvidet ansvarsforsikring). Under hele prøvearrangementet hæfter HF for sig selv og sin hund for ethvert ulykkestilfælde eller uheld. Givne anvisninger fra dommer eller prøveleder betragtes som frivilligt udført af HF og for dennes egen risiko.

## Vaccinationer

Vaccinationsattest, eller den af myndighederne foreskrevne dokumentation for vaccinationer, skal på forlangende fremlægges for dommeren eller prøveleder, før prøven begynder.

## Sejrsceremoni

Sejrsceremonier gennemføres adskilt for hvert prøvetrin.

Ved pointlighed i IGP 1-3 er resultatet i gruppe C afgørende. Er der også pointlighed i denne gruppe er resultatet i gruppe B afgørende. Ved pointlighed i alle tre grupper tildeles alle samme placering (uafhængig af prøvetrin). Den efterfølgende placering tildeles ikke.

Ved pointlighed i IGP-FH afgøres placeringen af det højeste enkeltresultat. Ved pointlighed på begge spor tildeles samme placering.

Alle prøvedeltagere deltager i sejrsceremonien. Prøven er først afsluttet efter sejrsceremonien og udlevering af prøvepapirer.

## Titler

Titlen "International Brugschampion" (CIT) tilkendes af FCI på begæring af HF gennem DKK.

Tildeling af CACIT og reserve-CACIT finder sted ved konkurrencer, som er anerkendt hertil af FCI. Hundene fremføres i højeste prøvetrin.

Til et CACIT arrangement indbydes alle FCI's medlemslande. Der skal være indbudt mindst to dommere, hvoraf mindst den ene skal komme fra et andet FCI medlemsland end arrangørlandet.

Tildelingen sker efter anmodning fra dommerne. For tildeling af CACIT henholdsvis reserve-CACIT kan der kun foreslås hunde, som:

- mindst har opnået præmieringsgraden "Særdeles God" på en udstilling

## FCI's prøvereglement 2019

- ved prøven mindst har opnået bedømmelsen "Særdeles God", tildeling af CACIT henholdsvis reserve-CACIT er ikke automatisk tilknyttet det opnåede prædikat,
- er anført i FCI's gruppeinddeling (nomenklatur) i grupperne 1, 2 eller 3 og underlagt en brugshundeprøve (brugshunde og sporhunde).

Regler for tildeling af titlen Dansk Brugschampion (DKBRCH) fastsættes af DKK.

Der kan kun tildeles et CACIT og et reserve-CACIT pr. arrangement.

### Resultathæfte

Det er pligtigt, at alle prøver indskrives i enten resultathæftet eller i stamtavlen. Udstedelse af resultathæfter følger forskrifterne for pågældende hundeførers specialklub/forening. Det indskrevne skal kontrolleres og underskrives af dommeren og af prøvelederen.

I resultathæftet indføres i alle tilfælde: resultathæfte-nr. (hvis det foreligger), hundens navn og race, hundens identifikation (tatovering, chip), ejerens navn og adresse og evt. medlemsnummer, HF's navn og medlemsnummer (hvis det afviger fra ejerens), bedømmelserne i gruppe A, B og C, samlet pointtal, prædikat, DSB-bedømmelsen, dommerens navn og underskrift.

### Kommandoer

Kommandoerne i Prøvereglementet er forslag. Kommandoer er normalt udtalte korte befalinger bestående af ét ord. De kan afgives på alle sprog, men de skal for én handling altid være ens. Ved indkald kan hundens navn anvendes i stedet for kommandoen til indkald. Ved rundering kan hundens navn anvendes udover kommando for indkald/rundér.

Derudover gælder brug af hundens navn i forbindelse med en kommando som dobbeltkommando.

Landsorganisationen kan lave bestemmelser om, at der ved nationale prøver kun må anvendes kommandoer, der er fastsat af landsorganisationen og offentliggjort på hjemmesiden. Under alle omstændigheder kan kommandoer afgives på HF's modersmål.

### DSB-bedømmelsen i gruppe C (gælder alle prøvetrin)

DSB-bedømmelsen skal beskrive hundens væsensanlæg med henblik på avlsanvendelse.

## FCI's prøvereglement 2019

DSB-bedømmelsen har ingen indflydelse på resultatet af prøven eller af placering. Bedømmelsen starter med øvelsen bevogtning og standhals.

Med prædikaterne udpræget/udp (a), til stede/ts (vh) og utilstrækkelig/uts (ng) bliver følgende egenskaber bedømt: driftsanlæg, selvsikkerhed og belastbarhed.

DSB "udpræget" får en hund, der viser stort arbejdsberedskab, tydelig driftsadfærd, målrettet udførelse af øvelserne, selvsikker optræden, fuld opmærksomhed og usædvanlig stor belastbarhed.

DSB "til stede" får en hund ved indskrænkninger i arbejdsberedskab, driftsadfærd, selvsikkerhed, opmærksomhed og i belastbarhed.

DSB "utilstrækkelig" får en hund ved mangler i arbejdsberedskab, manglende driftsadfærd, manglende selvsikkerhed og utilstrækkelig belastbarhed.

### Internationale bestemmelser/særlige bestemmelser

FCI's landsorganisationer er berettiget til at udvide de almene bestemmelser for deres område f.eks. adgangskrav og veterinære, dyrebekyttelsesmæssige og sanitære bestemmelser eller på grund af landets lovgivning.

Forprøven til IGP (IGP-V) kan bruges som:

1. adgangsgivende for tilmelding til brugshundeklassen
2. adgangskrav for IGP 1, de enkelte landsorganisationer kan afgøre, om IGP-V er et krav for deltagelse i IGP 1.

Verdens-/Europamesterskab:

Bestemmelserne i kommissoriet er gældende for gennemførelse af FCI's forskellige verdens-/europamesterskaber. Udgivelse og ændringer i kommissoriet påhviler Brugshundekommissionen.

### Disciplinære retningslinjer

Arrangementslederen er ansvarlig for orden og sikkerhed på hele prøveområdet. Dommeren er berettiget til, ved manglende orden og sikkerhed, at afbryde eller i samarbejde med arrangøren at stoppe arrangementet.

Overtræder en HF rammebestemmelserne i prøveprogrammet, dyreværnsbestemmelserne eller den almindelige anstændighed ved usportslig adfærd, medfører dette udelukkelse fra arrangementet.

Dommerens bedømmelse er endegyldig og inappellabel. Enhver kritik af bedømmelsen kan medføre bortvisning fra hundesportspladsen, samt evt. medføre yderligere disciplinære foranstaltninger.

## FCI's prøvereglement 2019

I velbegrandede tilfælde, som ikke vedrører bedømmelse af det faktisk skete, men refererer til en regelovertrædelse fra dommerens side, er det muligt at indgive en protest.

Protesten indgives skriftligt til den ansvarlige forening. Den kan kun indsendes gennem arrangementsledelsen og skal være underskrevet af den protesterende. Protesten skal foreligge senest 8 dage efter arrangementet.

Indgivelse af en protest leder ikke til krav om revidering af dommerens bedømmelse. Videooptagelser er ikke tilladt som bevis.

Der skal tages hensyn til landsorganisationens disciplinære bestemmelser.

### Diskvalifikation

I tilfælde af diskvalifikation bortfalder alle point, også point opnået i andre grupper. I resultathæftet noteres hverken prædikater eller point. Det gennemførte arbejde kommenteres ikke. Det er ikke tilladt at fremføre hunden i ikke-aflagte grupper.

Begrundelse for diskvalifikationen indføres i resultathæftet og på resultatlisten.

Grund	Beskrivelse
Hunden samler på sporet en genstand op og slipper den ikke	Diskvalifikation på grund af manglende lydighed
Hunden jager vildt og lader sig ikke sætte på sporet	DISK ML
Hunden stikker af under prøven og kommer ikke tilbage efter tre kommandoer	
Hunden er ikke „i hånd“ (f.eks. i side- og rygtransport); hunden slipper ikke efter 3. kommando (en tilladt og to ekstra) eller kun efter en aktiv/korporlig indgriben af HF	
Hunden tager fat (ikke stød) i figuranten andre steder end beskyttelsesarmen	



## FCI's prøvereglement 2019

Hunden viser sig ikke neutral under væsenstesten	Diskvalifikation på grund af væsensmangler DISK MV
HF's usportslige optræden (f.eks. ved at medbringe motivationsgenstande og/eller foder) Overtrædelse af IGP-programmet, dyrebeskyttelsesloven eller de gode vaner (almindelig god opførsel) Forsøg på snyderi ved brug af forbudte hjælpemidler	Diskvalifikation på grund af usportslig optræden DISK USP

### Afbrud/afbrydelse

Ved et "afbrud" bibeholdes de opnåede point, også point i afsluttede grupper. I resultathæftet indskrives point opnået indtil afbrydelsen. Sker afbrydelsen i gruppe C bedømmes denne gruppe med 0 point, de opnåede point i gruppe A og B bibeholdes.

### Grunde til afbrud/afbrydelse

Hunden sættes på sporet 3 gange uden succes ved starten

Hunden forlader sporet med mere end en linelængde, eller HF følger ikke dommerens anvisning om at følge hunden

Hunden når ikke til enden af sporet inden for den afsatte tid

Hunden forlader figuranten, inden dommeren har givet tegn til HF om at forlade midterlinjen, og lader sig ikke dirigere ind eller forlader figuranten igen

Hunden svigter i en forsvarsøvelse

Hunden forlader figuranten, før dommeren har givet tegn til HF om at komme ind til hunden, og/eller HF giver kommando, så hunden bliver ved figuranten

Hunden finder ikke figuranten efter 3 direkte forsøg

## FCI's prøvereglement 2019

### Afbrud/afbrydelse på grund af sygdom/skade

Bliver hunde meldt syge ved prøver, skal følgende iagttages:

Melder HF sin hund syg efter en allerede aflagt disciplin – i prøvepapirerne (resultatliste og resultathæfte) indføres "Afbudt pga. sygdom". De opnåede point bibeholdes, der gives ikke prædikat.

Bemærk: Det er uden for diskussion, at dommeren selvstændigt kan afbryde en prøve, hvis denne fastslår, at hunden efter dennes vurdering er syg eller skadet. Det samme er gældende, hvis der fremføres hunde, der på grund af alder åbenlyst ikke burde fremstilles af hensyn til dyrebesskyttelsessynspunkter. I resultat-hæftet indføres: "Afbudt pga. skade".

### Væsenstest

Hundens væsen skal iagttages under hele prøveforløbet (inkl. afslutning). Viser en hund under prøven væsensmangler, så kan den ikke bestå væsenstesten, selv om de overståede prøvedele er forløbet positivt. Klarer en hund ikke væsenstesten, indføres grunden i prøvepapirerne. Hunden skal diskvalificeres.

1. Væsenstesten gennemføres før påbegyndelse af enhver prøve.
2. Testen gennemføres på et neutralt sted. Stedet skal vælges, så det ikke har for stor tilknytning til træningsplads eller sporareal.
3. Alle hunde skal fremføres enkeltvis.
4. Tidspunktet skal vælges, så hunden ikke umiddelbart efter testen skal påbegynde sporarbejdet eller fremføres på pladsen.
5. Hunden føres i line (kort line – uden sporsele). Linen skal hænge løst, der må ikke gives kommando.

En „standard“ gennemførelse af væsenstesten må ikke finde sted. Det er op til dommeren, hvordan denne afvikler testen, men der skal ikke være ekstreme forskelle på afviklingen mellem dommerne.

Jo mere neutralt dommeren afvikler væsenstesten, jo mere gnidningsløst og sikkert vil testen forløbe. Væsenstesten skal afvikles under normale miljømæssige forhold. Hunden, der testes, skal ikke udfordres, da en reaktion så kan være naturlig, særligt skal ophidsende påvirkninger undgås.

Identitetskontrollen er en nødvendig del af væsenstesten. Bedømmelsen af hundens væsen sker ikke kun før prøvens begyndelse, men afvikles under hele

## FCI's prøvereglement 2019

prøveforløbet. Konstaterer dommeren mangler, kan denne foretage yderligere og mere nøjagtige afprøvninger (f.eks. ved skudafgivelse). Gentagelser til dette formål er tilladt.

Viser en hund under prøven væsensmangler, kan den, også selv om den har bestået den første test, af dommeren udelukkes fra prøven. I prøvepapirerne indføres "Væsenstest ikke bestået". Afprøvning af skudlige gyldighed finder ikke sted i Færdselsprøven.

En FP eller en IGBH kan ikke afvikles i samme gruppe som hunde fra IGP gruppen. Der er ikke skud i FP og IGBH.

### Resultat af væsenstesten

Positiv adfærd = bestået

- hunden er selvsikker
- hunden er rolig, sikker og opmærksom
- hunden er livlig og opmærksom
- hunden er upåvirket og godmodig

Grænsetilfælde = iagttages nøje under det videre prøveforløb

- hunden er lidt urolig, men ikke aggressiv og i det videre prøveforløb upåvirket
- hunden er lettere usikker, bliver i det videre forløb dog roligere

Hunde, der ikke kan godkendes til prøveafleggelse

- usikre og bange hunde, viger væk fra personen
- nervøse og aggressive hunde, angstbidere
- bidske hunde

### Identitetskontrol

Gennemførelse af identitetskontrol.

Identitetskontrollen er en nødvendig del af væsenstesten. Den foretages ved, at hundens identitet fastslås ved aflæsning af tatoveringsnummer eller aflæsning af chipnummeret ved hjælp af en chiplæser. Hunde uden stamtavle skal have chipnummer.

Dommeren bekræfter med sin underskrift på prøvepapirerne, at kontrollen er foretaget. Hvis tatoveringsnummeret ikke tydeligt kan aflæses, indføres under alle omstændigheder de læsbare cifre. Tatoveringsnumrene skal stemme med

## FCI's prøvereglement 2019

de af HF opgivne. Ved uoverensstemmelser (f.eks. ikke læseligt nummer) bemærkes dette i prøvepapirerne.

HF, der har købt en hund eller ladet deres hund chippe i udlandet, skal sørge for, at der er en egnet chiplæser til rådighed. Hunde, hvis identitet ikke entydigt kan fastslås, kan ikke deltage ved brugsprøvearrangementer. Findes chippen ikke af dommeren, beder denne HF selv foretage kontrollen. Der skal af dommeren foretages en efterfølgende kontrol. Det er tilladt, at dommeren må røre hunden, f.eks. med chipplæseren.

### Skudrædde hunde

Hvad der forstås ved "hunden er skudræd".

Eksempler:

- hunden rejser sig, ser bange ud og løber væk
- hunden viser en angstreaktion
- løber ved samme adfærd til HF
- viser panisk angst og forlader eller forsøger at forlade banen
- viser panisk angst og løber forvirret rundt

I bedømmelsen skal det overvejes, om der er tale om fejlindlæring, eller om det, at hunden rejser sig i forbindelse med skudafgivelse, har en anden årsag. I tvivlstilfælde er dommeren forpligtet til at afprøve graden af hundens skudfølsomhed. Dette opnås ved, at dommeren opfordrer HF til at sætte en ca. 2 m lang line på hunden. I en afstand af ca. 15 skridt afgives af dommeren endnu en gang skud, herunder skal hunden stå i løsthængende line.

### Prædikattildeling

Bedømmelsen af de viste præstationer består af prædikater og point. Prædikaterne og de tilhørende point skal stemme overens med fremførte arbejde.

## FCI's prøvereglement 2019

### Pointtabel

Højeste pointtal	Fortrinlig	Særdeles god	God	Tilstrækkelig	Mangelfuld
5	5,0	4,5	4,0	3,5	3,0-0
10	10,0	9,5-9,0	8,5-8,0	7,5-7,0	6,5-0
15	15,0-14,5	14,0-13,5	13,0-12,0	11,5-10,5	10,0-0
20	20,0-19,5	19,0-18,0	17,5-16,0	15,5-14,0	13,5-0
30	30,0-29,0	28,5-27,0	26,5-24,0	23,5-21,0	20,5-0
35	35,0-33,0	32,5-31,5	31,0-28,0	27,5-24,5	24,0-0
60	60,0-58,0	57,5-54,0	53,5-48,0	47,5-42,0	41,5-0
70	70,0-66,5	66,0-63,0	62,5-56,0	55,5-49,0	48,5-0
100	100,0-96,0	95,5-90,0	89,5-80,0	79,5-70,0	69,5-0
200	200-192	191-180	179-160	159-140	139-0
300	300-286	285-270	269-240	239-210	209-0

# FCl's prøvereglement 2019

## Procentberegning

Prædikat	Tildeling	Fradrag
Fortrinlig	= mindst 96 %	eller minus ind til 4 %
Særdeles god	= 95 til 90 %	eller minus 5 til 10 %
God	= 89 til 80 %	eller minus 11 til 20 %
Tilstrækkelig	= 79 til 70 %	eller minus 21 til 30 %
Mangelfuld	= under 70 %	eller minus 31 til 100 %

## Pointtabel for de enkelte øvelser

Ved den samlede bedømmelse af en gruppe skal der gives hele point. Ved de enkelte øvelser kan der derimod gives point med decimaler. Skulle slutresultatet ikke give et helt pointtal, rundes der op eller ned vurderet ud fra helhedsindtrykket.

For at kunne aflægge en prøve på et højere trin kræves det, at der i alle grupper er opnået prædikatet Tilstrækkeligt (70 % af de mulige point).

## Retningslinjer for figuranter

### **A) Forudsætninger for figurantens arbejde i gruppe C**

1. Retningslinjer og bestemmelser vedr. udførelse af figurantarbejdet skal overholdes.
2. Figuranten (FIG) er på prøvedagen dommerens assistent.
3. Med henblik på såvel sin personlige sikkerhed som af forsikringsretlige grunde skal FIG såvel ved indlæringsarbejde som ved prøver og konkurrencer være iført beskyttelsesudstyr (fx bukser, ærme, beskyttelsesjakke, skridtbeskytter og handsker).
4. Fodtøjet skal være tilpasset vejr- og jordbundsforhold, således at FIG kan stå fast og være skridtsikker.

## FCI's prøvereglement 2019

5. Før starten af gruppe C vil FIG blive instrueret af dommeren. FIG er forpligtet til at udføre arbejdet efter dommerens anvisninger.
6. FIG skal ved afvæbning følge anvisningerne fra HF, så længe prøvereglementet bliver overholdt. FIG skal gøre det muligt for HF at genindtage GST før start af side- og rygtransport.
7. Ved foreningsprøver kan der arbejdes med én figurant. Det er tilladt at skifte figurant én gang, hvis FIG selv er deltager i en foreningsprøve. Ved konkurrencer, udtagelser, mesterskaber osv. skal der almindeligvis være mindst to FIG. En med FIG samboende person må stille op til hvilket som helst arrangement.

### **B) Principper for figurantadfærd ved prøver**

#### 1. Generelt

Ved en prøve skal dommeren bedømme uddannelsesniveau og så vidt muligt kvaliteten af de fremførte hunde (fx driftsanlæg, selvsikkerhed, belastbarhed og førbarhed). Dommeren skal bedømme det, denne i forløbet af prøven ser og hører. Dette aspekt, men også iagttagelse af den sportslige afvikling af prøven (dvs. så vidt muligt de samme forudsætninger for alle deltagere) kræver, at figurantarbejdet giver dommeren et så retvisende billede som muligt. Det må altså ikke blive overladt til FIG's forgodtbefindende, hvordan gruppe C udvikler sig. Ydermere har FIG en række regler at tage hensyn til.

Ved bedømmelse af de enkelte momenter i gruppe C er belastbarhed, selvsikkerhed, driftsanlæg og førbarhed vigtige bedømmelseskriterier. Yderligere skal også kvaliteten af grebet på de fremførte hunde bedømmes. Derfor må FIG, når f.eks. grebskvaliteten bedømmes, give hunden mulighed for at sætte et "godt greb", og når belastbarheden skal bedømmes, indsætte belastningen på korrekt/passende måde. Man bør tilstræbe en ensartet figurantadfærd, således at forudsætningerne for en korrekt bedømmelse er til stede.

#### 2. "Bevogtning og standhals"

FIG står – ude af syne for HF og hund – med beskyttelsesærmeholdt skråt nedad, uden at indtage en truende holdning, i det anviste skjul. Beskyttelsesærmeholdet fungerer som beskyttelse for kroppen. FIG iagttager hunden under "bevogtning og standhals". Animeringer og hjælp med kroppen af enhver art er ikke tilladt. Softstokken holdes nedad langs siden.

## FCI's prøvereglement 2019

### 3. "Forhindring af figurantens flugtforsøg"

Efter øvelsen "bevogtning og standhals" kommer FIG på opfordring fra HF i normal gangart ud af skjulet og stiller sig på det af dommeren anviste sted (markerede flugtposition). FIG's position skal gøre det muligt for HF at placere sin hund afdækket i en afstand af 5 skridt på et markeret sted ved siden af figuranten, på den side hvor beskyttelsesærmet er. Flugtreningen skal være synlig for HF.

På anvisning fra dommeren foretager FIG i lige retning et flugtforsøg i hurtigt og beslutsomt løb uden derved at løbe overdrevet og ukontrolleret. Beskyttelsesærmet skal holdes på en måde, så hunden har optimal grebsmulighed. FIG må under flugtforsøget ikke dreje sig mod hunden, men kan have den i sin synsvinkel. Beskyttelsesærmet må ikke trækkes væk under flugten. Når hunden har et fast greb, fortsætter FIG i lige retning og holder beskyttelsesærmet tæt ind til kroppen.

Flugtens længde bestemmes af dommeren. På dommerens anvisning indstiller FIG flugten. Når flugtforsøget er gennemført energisk af FIG, har dommeren en optimal bedømmelsesmulighed.

Enhver hjælp fra FIG's side, f.eks. hvor hunden i overdreven grad tilbydes ærmet før greb, hetzlyde, slag med softstokken på beskyttelsesbukserne før starten eller under flugtforsøget, slapt holdt arm efter greb, nedsættelse af hastigheden under flugtforsøget eller selvstændig indstilling af flugtforsøget, er ikke tilladt.

"Indstilling af trængning" se punkt 9 (gælder alle prøver).

### 4. "Afværgelse af angreb under bevogtning"

Efter bevogtningsfasen foretager FIG på tegn fra dommeren et overfald på hunden. Samtidig føres softstokken med truende bevægelser henover hunden, uden dog at slå hunden. Hunden angribes frontalt. Beskyttelsesærmet holdes tæt ind til og foran kroppen. Når hunden har taget greb, skal FIG under bevælgelse trænge hunden sideværts. Det er ikke tilladt figuranten i startfasen at dreje sig væk fra hunden. FIG skal trænge alle hunde i samme retning. Dommeren skal placere sig, så det er muligt for denne at bedømme kvaliteten af hundens arbejde ved konfrontationen, i belastningsfasen, overgangs- og slipfasen og i bevogtningsfasen. Trængning i retning mod HF er ikke tilladt. Stokkebelastningstesten med softstokken tildeles på skulderparti eller i området ved manke. Stokkebelastningstesten skal udføres med samme intensitet på alle hundene. Stokkebelastningstesten finder sted efter 4-5 skridt i belastningsfasen. Efter



## FCI's prøvereglement 2019

stokkebelastningen fortsætter belastningsfasen ca. fem skridt. Herunder skal softstokken fortsat bruges som trussel.

Trængningens varighed bestemmes af dommeren. FIG indstiller trængningen efter dommerens anvisning.

Når overfaldet gennemføres med passende kraft af FIG, har dommeren en optimal bedømmelsesmulighed. Enhver form for hjælp fra FIG's side – hvor FIG tilbyder hunden ærmet før overfaldet, hetzlyde, slag med softstokken på beskyttelsesbukserne før starten af overfaldet, slapt holdt "gummiarm" under trængningen, vekslende intensitet i belastningsfasen og ved stokbelastningen, selvstændig indstilling ved mangel på belastbarhed osv., er ikke tilladt.

"Indstilling af trængning" se punkt 9.

### 5. "Rygtransport" (prøvetrin IGP 2 og IGP 3)

På opfordring fra HF udfører FIG i normal gangart en rygtransport over en distance på ca. 30 skridt. Dommeren bestemmer forløbet af transporten. FIG må under transporten ikke udføre pludselige bevægelser. Softstokken og beskyttelsesærmet bæres således, at hunden ikke animeres yderligere. Særligt skal det bemærkes, at softstokken bæres skjult. FIG går med samme hastighed for alle hunde.

### 6. "Afslutning på rygtransport" IGP 2

På dommerens anvisning bliver FIG efter ca. 30 skridt stående. HF går hen til FIG og tager softstokken. Hunden skal her sidde i GST. Derefter følger en side-transport hen til dommeren.

### 7. "Overfald efter rygtransport" IGP 3

Overfaldet efter rygtransporten foretages i bevægelse på dommerens anvisning. Overfaldet gennemføres ved, at FIG med en kraftfuld venstre- eller højre omkringvending løber målrettet i retning mod hunden. Softstokken føres med truende bevægelser over hunden. Hunden skal modtages med et smidigt holdt beskyttelsesærme – uden at FIG stopper op. Ved modtagelse af hunden skal der, om nødvendigt, udføres en drejning af kroppen for at kompensere for hundens fart. Yderligere bevægelser med beskyttelsesærmet skal undgås. Når hunden har taget greb, trænger FIG hunden i en sideværtsbevægelse. FIG skal trænge alle hunde i samme retning. Dommeren skal placere sig således, at det er muligt for denne at bedømme kvaliteten af hundens arbejde ved konfrontationen, i belastningsfasen, greb, slip og bevogningsfasen. Trængning i retning mod HF er ikke tilladt. Varigheden af trængningen bestemmes af dommeren.

## FCI's prøvereglement 2019

FIG indstiller trængningen efter anvisning fra dommeren. Når overfaldet udføres med den krævede dynamik af FIG, har dommeren optimal bedømmelsesmulighed. Enhver hjælp fra FIG's side f.eks. overdreven vigen til siden før greb, "servering" af beskyttelsesærmet før greb, hetzlyde, slag med softstokken på beskyttelsesbukserne før starten af overfaldet, slapt holdt "gummiarm" under trængningen, vekslende intensitet under trængningen, selvstændig indstilling af trængning ved mangel på belastbarhed hos hunden osv. er ikke tilladt.

"Indstilling af trængning" se punkt 9.

8. "Angreb på hunden under bevægelse" (IGP 1 – 30 meter, IGP 2 – 40 meter, IGP 3 – 50 meter)

I IGP 1 og IGP 2 bliver FIG stående på det sted, hvor del 1 afsluttes. HF går efter anvisning til udgangspunktet for øvelsen.

I IGP 3 forlader FIG, efter anvisning fra dommeren, det anviste skjul og krydser banen i løb til midterlinjen. FIG angriber frontalt, uden at afbryde sit løb, HF og hund med afgivelse af hetzlyde og truende bevægelser med softstokken. Hunden skal modtages med et smidigt holdt beskyttelsesærme tilpasset situationen. Ved modtagelse af hunden skal der, om nødvendigt, udføres en drejning af kroppen for at kompensere for hundens fart. Yderligere bevægelser med beskyttelsesærmet skal undgås. Hunden må under ingen omstændigheder løbes omkuld. Når hunden har taget greb, placerer FIG den under bevægelse sideværts, og belastningsfasen begynder i lige retning. Herved skal det, under alle omstændigheder, undgås at løbe hunden over ende. FIG skal trænge alle hunde i samme retning. Dommeren må placere sig således, at det er muligt for denne at bedømme hundens arbejde ved konfrontationen, i belastningsfasen, greb, slip og bevogtning. Trængning i retning mod HF er ikke tilladt.

Varigheden af belastningsfasen bestemmes af dommeren. FIG stopper trængningen efter anvisning fra dommeren. Kun når overfaldet er udført med den krævede dynamik af FIG, har dommeren en optimal bedømmelsesmulighed. Hjælp fra FIG's side såsom nedsættelse af hastighed i overfaldet, modtagelse af hunden stående stille, overdreven vigen ud til siden før grebet, tilbyde hunden ærmet før overfaldet, slapt holdt "gummiarm" under trængningen, vekslende intensitet i belastningsfasen, selvstændig indstilling ved mangel på hundens belastbarhed osv. er ikke tilladt

"Indstilling af trængning" se punkt 9 (gælder for alle øvelser).

## FCI's prøvereglement 2019

### 9. "Indstilling af trængning"

Indstilling af trængning ved alle forsvarsøvelser skal udføres således, at dommeren kan iagttage hundens grebsforhold, slip og bevogtningsfase (FIG må ikke indstille trængningen med ryggen til dommeren, men skal holde øjenkontakt med dommeren). Efter indstilling af en forsvarsøvelse skal modstanden mod hunden mindskes, FIG forholder sig passiv uden at løsne sit greb i beskyttelsesærmet. Beskyttelsesærmet skal ikke bæres højt vinklet, men forblive i samme position, som det var fra den foregående øvelse. Softstokken holdes ude af syne for hunden, nedad langs siden af kroppen. Ved slip må FIG ingen hjælp give. Efter slip holder FIG øjenkontakt med hunden, yderligere animering, samt enhver form for hjælp, er ikke tilladt. For at holde øjenkontakt med hunden kan FIG under bevogtningsfaser langsomt uden pludselige bevægelser følge med hunden rundt.

### 10. "Usikkerhed og hundens utilstrækkelighed"

Hvis en hund ved en forsvarsøvelse ikke griber fat – eller under belastningsfasen løsner grebet og slipper – skal FIG fortsætte trængningen (mod hunden), indtil dommeren afbryder øvelsen. FIG må i sådan en situation under ingen omstændigheder yde hjælp eller selvstændigt stoppe øvelsen. Hunde, der ikke slipper, må ikke bringes til at slippe ved FIG's hjælp gennem kropsholdning eller bevægelse af softstokken. Hunde, der under bevogtningsfasen har tilbøjelighed til at forlade FIG, må ikke animeres af FIG til at blive. FIG skal ved alle øvelser og momenter forholde sig aktiv eller neutral i overensstemmelse med prøveprogrammet. Støder eller bider en hund i ærmet under bevogtningsfasen, skal FIG så vidt muligt undgå afvæргеbevægelser.

## Bestemmelser for de enkelte prøver

### Færdselsprøve (FP)

#### Almene bestemmelser

Tilladt er hunde i alle racer og størrelser. Alderskravet fastlægges af landsorganisationen, men må ikke være under 12 måneder.

Hunde, der ikke opnår de krævede 70 % af pointene i del A, kan ikke fremføres i del B (færdselsdelen). Ved prøvens afslutning bekendtgøres hverken prædikater eller point, dommeren tildeler alene "bestået" eller "ikke bestået".

## FCI's prøvereglement 2019

Prøven er bestået, når der er opnået mindst 70 % af pointene i del A, og når dommeren har vurderet øvelserne i del B som tilstrækkelige. Det er tilladt for dommeren, på opfordring fra arrangøren, at foretage en rangering af deltagerne i forbindelse med en sejrsceremoni. FP er forudsætning for alle andre prøver i denne prøveforordning. Der er ingen tidsfrister for genaflægning af prøven, der kan dog kun aflægges én prøve pr. prøvetidspunkt (2 dages prøver). Ethvert prøveresultat skal uanset resultatet indføres i alle prøvepapirer.

### Prøvebeskrivelse

Skudligegyldigheden afprøves ikke i Færdselsprøven. Øvelseskrav i henhold til øvelsesbeskrivelserne i den almene del:

Færdselsprøve på en træningsplads – samlet pointtal 60

Lineføring 15 point

Fri ved fod 15 point

Bemærk særlig bestemmelse for FP i den almene del

Sid-øvelse 10 point

Bemærk særlig bestemmelse for FP i den almene del

Afdækning med indkald 10 point

Bemærk særlig bestemmelse for FP i den almene del

Afdækning med afledning 10 point

### Prøve i færdsel

#### Alment

De efterfølgende øvelser aflægges uden for træningspladsen i et egnet område inden for en sammenhængende bebyggelse. Dommeren fastlægger sammen med PL, hvor og hvordan øvelserne gennemføres i de trafikale områder (gader, veje og pladser). Den offentlige trafik må ikke generes. Gennemførelsen af denne del kræver god tid på grund af dennes specielle karakter. Kravene til prøven må ikke nedsættes på grund af for mange tilmeldte hunde. Der gives ikke point i denne del, men helhedsindtrykket af hundens adfærd i de enkelte øvelser er afgørende for, om hunden skal bestå eller ikke. De efterfølgende øvelser er oplæg/ideer, og dommeren har mulighed for at variere og tilpasse

## FCI's prøvereglement 2019

øvelserne efter de stedlige givne forhold. Dommeren har ret til, ved tvivl i bedømmelsen af hundene, at kræve øvelserne gentaget henholdsvis variere øvelserne.

### **Prøveforløb (de følgende øvelser er mindstekrav, der kan udvides af landsorganisationen)**

#### Møde med persongruppe

På dommerens anvisning går HF med sin hund i line hen ad et fortovej. Dommeren følger efter i en passende afstand. Hunden skal villigt følge HF på dennes venstre side med skulderen ud for HF's knæ og i løst hængende line. Hunden skal forholde sig roligt og ligegyldig over for fodgængere og kørende færdsel. På sin vej bliver HF strejftet af en person (hjælper/HJ), der løber forbi. Hunden skal forholde sig neutral og upåvirket af hændelsen.

HF og hund går videre ind i en afslappet persongruppe på mindst 6 personer. En af personerne tiltaler og hilser på HF ved at give hånd. Hunden må herunder på tegn fra HF lægge eller sætte sig, men skal forholde sig roligt under den korte samtale.

#### Møde med cyklister

HF går med sin hund i line hen ad en vej og overhales bagfra af en cyklist (HJ), der ringer med cykelklokken, idet denne kører forbi. I stor afstand vender cyklisten om, kører imod hund og HF og ringer endnu en gang med cykelklokken. Øvelsen skal foregå således, at hunden befinder sig mellem HF og cyklist. Hunden skal forholde sig upåvirket over for cyklisten.

#### Møde med biler

HF går med sin hund i line forbi adskillige biler. Under passagen startes en af bilerne. Ved en anden bil smækkes bildøren. Mens hund og HF går videre, stopper en bil ved siden af ekvipagen, sideruden rulles ned, og chaufføren spørger HF om en oplysning. Hunden må herunder, på tegn fra HF, lægge eller sætte sig. Hunden skal forholde sig roligt og upåvirket over for biler og trafikstøj.

#### Møde med joggere/fulleskøjteløbere

HF går med sin hund i line ad en rolig vej. Mindst to joggere/løbere overhaler ekvipagen uden at mindske tempoet. Efter joggerne/løberne er væk, passerer på ny en jogger/løber, denne gang imod hund og HF. Joggeren/løberen løber forbi uden at sætte hastigheden ned. Hunden behøver ikke at følge HF korrekt på plads, men må ikke genere de forbipasserende. Det er tilladt, at HF under

## FCI's prøvereglement 2019

mødet med de forbipasserende kommanderer hunden i sid- eller dækposition. Løberne kan erstattes af rulleskøjtøbere.

### Møde med andre hunde

Hunden skal forholde sig neutralt ved såvel bagfrakommende (overhalende), som forfrakommende hund og hundefører.

HF kan under mødet anvende kommandoen plads flere gange eller kommandere hunden i sid eller dæk.

### Hundens adfærd, når den er alene i kort tid – herunder adfærd over for andre dyr

På dommerens anvisning går HF med hunden i line hen ad et fortov i en gade med moderat færdsel. Efter at have gået et stykke tid, og på tegn fra dommeren, stopper HF op og fastgør linen til et gærde, en afbindingsring eller lignende. HF går herefter ind i en forretning eller opgang, således at HF er ude af syne for hunden. Hunden må stå, sidde eller ligge.

Mens HF er borte, går en fodgænger (HJ) med en anden hund i line forbi den afbundne hund i en afstand af ca. 5 skridt. Den afbundne hund skal, mens HF er borte, forholde sig roligt. Den skal lade den forbiførte hund (der ikke må være en slagsbror) passere uden at vise aggression (kraftige rusk i linen eller vedvarende gøen). På anvisning af dommeren afhentes hunden.

Anmærkning: Det er op til dommeren, om denne vil lade den enkelte hund gennemføre alle øvelser, eller denne vil lade alle hundene afvikle en øvelse, inden de går videre til den næste.

## FCI's prøvereglement 2019

### Gruppe A - Sporarbejde

	IGP1	IGP 2	IGP 3	IFH V	IFH 1	IFH 2	IGP FH
<b>Fremmedspor: F Eget spor: E</b>	E	F	F	E	F	F	F
<b>Længde mindst</b>	300 skridt	400 skridt	600 skridt	600 skridt	1200 skridt	1800 skridt	2 x 1800 skridt  2 forskellige steder  2 forskellige sporlæggere  På 2 dage inden for en prøve
<b>Sider</b>	3	3	5	5	7	8 deraf 1 halvcirkel Radius 30m	8 deraf 1 halvcirkel Radius 30m
<b>Vinkler</b>	2	2	4	4 Deraf 3 rette vinkler. Den sidste vinkel udføres som en spids vinkel.	6 6 rette vinkler	7 Deraf mindst 2 spidse vinkler (30-60 grader)	7 Deraf mindst 2 spidse vinkler (30-60 grader)

## FCI's prøvereglement 2019

<b>Afstand mellem siderne</b>	Min. 50 skridt	Min. 50 skridt	Min. 50 skridt	Min. 50 skridt	Min. 50 skridt	Min. 50 skridt	Min. 50 skridt
<b>Genstande (gest.)</b> <b>Point</b>	3 HF's egne gest. 3x7 P	3 Fremmede gest. 3x7 P	3 Fremmede gest. 3x7 P	3 HF's egne gest. 3x7 P	4 Fremmede gest. 3x5, 1x6 P	7 Fremmede gest. 7x3 P	7 Fremmede gest. 7x3 P
<b>Placering af genstande</b>	1. gest. på 1. side 2. gest. på 2. side 3. gest. for enden af sporet	1. gest. på 1. side 2. gest. på 2. side 3. gest. for enden af sporet	1. gest. efter min. 100 skridt på 1. eller 2. side 2. gest. efter dommerens anvisning 3. gest. for enden af sporet	1. gest. efter mindst 100 skridt på 1. eller 2. side 2. gest. på 2. eller 3. side 3. gest. for enden af sporet	1. gest. efter min. 100 skridt Gest. 2+3 i henhold til sporskitsen 4. gest. for enden af sporet	1. gest. efter mindst 100 skridt Gest. 2-6 i henhold til sporskitsen (det er muligt at lægge 2 gest. på samme side) 7. gest. for enden af sporet	1. genstand efter mindst 100 skridt Gest. 2-6 i henhold til sporskitsen (det er muligt at lægge 2 genstande på samme side) 7. gest. for enden af sporet



## FCI's prøvereglement 2019

<b>Ca. mål for genstandene i cm</b>	L: 10 B: 2-3 H: 0,5-1	L: 10 B: 2-3 H: 0,5-1	L: 10 B: 2-3 H: 0,5-1	L: 10 B: 2-3 H: 0,5-1	L: 10 B: 2-3 H: 0,5-1	L: 10 B: 2-3 H: 0,5-1	L: 10 B: 2-3 H: 0,5-1
<b>Alder</b>	20 min.	30 min.	60 min.	90 min.	120 min.	180 min.	180 min.
<b>Tid til udarbejdelse</b>	15 min.	15 min.	20 min.	20 min.	30 min.	45 min.	45 min.
<b>Afledning</b>	-----	-----	-----	-----	30 min. før start	30 min. før start	30 min. før start
<b>Adgangs-krav</b>	FP	IGP 1	IGP 2	FP	FP	FH 1	IFH2 eller FP

### IGP-V og IGP-ZTP spor

	<b>IGP-V</b>	<b>IGP-ZTP</b>
	Eget spor	Eget spor
<b>Længde mindst</b>	200 skridt	300 skridt
<b>Sider</b>	2	3
<b>Vinkler rette</b>	1	2
<b>Alder</b>	Udarbejdes straks	20 minutter
<b>Tid til udarbejdelse</b>	Indtil 10 minutter	15 minutter
<b>Genstande</b>	HF's egne gest.	HF's egne gest.
<b>Mål for genstande</b>	L:10 B:2-3 H:0,5-1	L:10 B:2-3 H:0,5-1
<b>Bedømmelse</b>	Sporet: 79 point	Sporet: 79 point

## FCI's prøvereglement 2019

	Genstande: 21 point	Genstande: 21 point
<b>Adgangskrav</b>	FP	FP

### **Afledning – kun IFH 1, IFH 2 og IGP-FH**

Afledningen må ikke lægges inden for en afstand af 40 skridt før og efter en vinkel og heller ikke lægges over første og sidste side. De skal lægges, så sporet krydses to gange og ikke i en vinkel under 60 grader. Hunden må vise og kontrollere afledningen, hvis sporet ikke forlades. Skifter hunden fra sporet til afledningen og følger denne mere end en linelængde, skal sporarbejdet afbrydes.

### **Specielt – kun IFH 2 og IGP FH**

Der er tilladt for HF, efter aftale med dommeren, kort at afbryde sporet, hvis denne tror, at denne eller dennes hund pga. den fysiske tilstand (f.eks. stærk varme) har brug for en kort pause. Den tilladte pause indregnes i tiden til udarbejdelsen. Det er tilladt for HF, under en pause eller ved en genstand, at rense hundens hoved, øjne og næse. HF kan dertil medbringe en våd klud eller en våd svamp. Hjælpe midlerne skal forevises dommeren før udarbejdelse af sporet. Andre hjælpemidler er ikke tilladt.

### **Anvendeligt sporareal**

Som sporareal kan alle naturlige underlag såsom græsarealer, landbrugsjord og skovbund anvendes. Ved alle prøvetrin er arealskift, også vejovergang tilpasset det til rådighed værende sporareal, mulig.

### **Sporlægning**

Den fungerende dommer eller den sporansvarlige bestemmer, ud fra det tilgængelige sporareal, sporets forløb. Ved prøvetrin IFH 1, IFH 2, IFH 3 og IGP FH modtager sporlæggeren af dommeren eller den sporansvarlige en skitse over arealet. Denne indeholder særlige kendetegn på arealet (f.eks. træer, master, hytter osv.).

Dommeren/den sporansvarlige inspicerer sporlægningen og instruerer sporlæggerne. Sporene kan lægges forskelligt, vinkler og genstande må ikke ved alle spor ligge med samme afstand. Sporets start skal tydeligt markeres med et skilt, der stikkes i jorden umiddelbart til venstre for udgangspunktet. Sporlæggeren står kort stille ved starten og går i naturlig gangart med normale skridt i

## FCI's prøvereglement 2019

den anviste retning. Ved lægning af sporet skal man være opmærksom på, at det lægges i naturlig gangart. Vinklerne skal ligeledes lægges i naturlig gang, hvor der skal tages hensyn til, at en fortløbende søgepræstation skal være mulig. En afbrydelse i sporforløbet må ikke forekomme (se skitse). Hjælp fra sporlæggeren ved unaturlig gangart, skraben eller afbrydelse af gang er ikke tilladt under hele sporforløbet. Genstande må ikke lægges 20 skridt før og efter vinklen og skal lægges i sporet. Efter placering af sidste genstand skal sporlæggeren gå mindst 10 skridt videre i lige retning.

Under sporlægningen skal hunden, og ved fremmedspor også HF, opholde sig ude af syne.

Rækkefølgen af deltagerne afgøres ved lodtrækning i overværelse af dommeren efter sporlægningen.

### Genstande

Genstande må i farve ikke adskille sig fra terrænet. Genstandene skal af HF ved IGP-V, IZTP, IGP 1, IFH V og af sporlæggeren ved IGP 2, IGP 3, IFH 1, IFH 2 og IGP-FH forevises dommeren eller den sporansvarlige, før sporet lægges. Der må kun anvendes genstande, der har været grundigt udsat (i mindst 30 min.) for sporlæggerens fært. På et spor skal genstandene være af forskelligt materiale (f.eks. læder, stof, træ). Ved kvalifikations- og IFH prøver skal genstandene påføres nummer. Disse skal stemme overens med spornummeret (sporflaget).

### Fund af genstande

#### Påvisning

Påvisning kan foregå siddende, liggende og stående, påvisningen kan være forskellig. Genstandene skal påvises sikkert og uden påvirkning fra HF. Efter påvisningen lader HF sporlinen falde eller lægger den, går selvstændigt hen til hunden og viser genstanden til dommeren ved at række den i vejret. Dette kan ske såvel til venstre som til højre for hunden. Hunden skal sættes på sporet fra denne position. Påvisningen skal ske i søgeretningen. Let skrå påvisning (ligge, sidde, stå) af genstanden er ikke en fejl. Genstanden skal ligge direkte foran eller mellem forpoterne. Hunden skal roligt blive i påvisningspositionen, indtil den sættes på sporet. Genstande, der bliver påvist med stor hjælp fra HF, betragtes som mistede. Efter påvisning af genstanden sker genpåsætningen med en søgekommando.

## FCI's prøvereglement 2019

### Opsamling/apportering

Fundet af genstande kan, som alternativ til påvisning, foregå ved opsamling. Ved opsamling kan hunden blive stående, sætte sig eller apportere genstanden. Det er fejlagtigt at samle op liggende, ligesom det er at gå videre med genstanden. Apporterer hunden, skal HF blive stående. Påsætning skal ske på det sted, hvor HF tager genstanden fra hunden.

Hvis en mistet genstand ikke kan findes af sporlæggeren, medfører dette ikke pointtab. I det tilfælde at flere genstande ikke bliver fundet, bliver HF tilbudt et erstatningsspor. Tager han ikke mod tilbuddet, betragtes de ikke fundne genstande som mistet.

Denne regel gælder ikke for IGP 1, IGP-V, IGP-ZTP og IFH V. Bliver en genstand i disse prøver ikke fundet af hverken hund eller HF på "eget spor", gives der ikke point for genstandene.

### Sporsøg med sporline/fritsøg

#### Sporline

Hunden kan søge i en mindst 10 m lang line. En kontrol af linelængde, halsbånd og sporsele skal foretages af dommeren før sporet påbegyndes (senest ved tilmelding). Flexliner er ikke tilladt. Sporlinen kan føres hen over ryggen, langs siden eller mellem for- og/eller bagben. Den kan være fastgjort direkte til halsbåndet, der ikke må benyttes som kvælerhalsbånd, eller til sporselens spænde (tilladt er brystsele eller Böttgersele, uden ekstra remme). Hvis der bruges Böttgersele, må den bageste rem ikke gå ud over de bageste ribben og eventuelt snøre hundens bløde dele sammen. Sporlinen kan hænge løst, hvis HF ikke slipper den, der må ikke opstå en væsentlig formindskelse af den krævede afstand. Det er ikke en fejl, hvis linen rører jorden.

#### Fritsøg

Ved fritsøg skal afstanden på 10 m overholdes.

#### Tilmelding/Afmelding

Efter opråb melder HF sig med sin sporklare hund (sporlinen skal være rullet ud, og en eventuel sporsele skal være påsat) til dommeren med hunden i GST og meddeler, om hunden samler op eller påviser. Frem til ca. 2 meter før påsætningsstedet kan hunden føres i en kort line. Før sporet, under påsætning og i det samlede sporforløb skal enhver form for tvang undgås. På anvisning fra

## **FCI's prøvereglement 2019**

dommeren føres hunden til sporstart og påsættes. Det er tilladt, at hunden kort sætter sig før startområdet (ca. 2m). Senest på dette tidspunkt skal sporlinen være påsat på den måde, HF vælger (til sporselens spænde eller mellem for-/bagben). Efter afslutning på sporarbejdet skal de fundne genstande forevises dommeren. Det er ikke tilladt at lege med eller fodre hunden før afmelding og bekendtgørelse af det opnåede pointtal. Afmelding foregår med hunden i GST. Derefter kan den medbragte førerline sættes på hunden.

### **Påsætning/søgeadfærd**

Påsætning sker med kommandoen "søg" ved sporflaget. HF har maksimalt 3 forsøg til at påsætte hunden. Det andet og tredje forsøg medfører fradrag i bedømmelsen af 1. langside. Hunden skal med dybt søg optage færten og herefter motiveret, med høj søgeintensitet, vedholdende og regelmæssigt følge sporet. Søgehastigheden er ikke et kriterium, såfremt hunden arbejder med overbevisning og intensitet. Påsætning (også ved påsætning efter fundet af en genstand) skal ske ved hunden. Der tillades HF et vist spillerum i linen. Påsætning er ikke tidsafhængig, derimod skal dommeren i høj grad orientere sig om hundens adfærd og søgeintensitet ved begyndelsen af 1. langside på baggrund af færtoptagelsen. Bliver hunden viklet ind i sporlinen, så sporsøget bliver stærkt besværliggjort, kan dommeren tillade HF for enden af sporlinen at dække hunden af, vikle linen ud og, for enden af sporlinen, sætte hunden på sporet med en søgekommando. Dette medfører ikke pointfradrag.

### **Kun IFH 1/IFH 2/IGP FH**

Har HF det indtryk, at hunden ikke har optaget færten rigtigt, står det ham frit at sætte hunden på igen. Dette er kun muligt, så længe HF ikke befinder sig i sporet. En ny påsætning har fast træk på 4 point.

### **Vinkler**

Hunden skal udarbejde vinklerne sikkert. Kredsen i vinklen betragtes som fejl. Kontrol, hvor hunden overbeviser sig uden at forlade sporet, er tilladt. Efter vinklen skal hunden søge videre med den krævede høje intensitet. I vinkelområdet skal HF overholde den foreskrevne afstand. Her er det ikke tvingende nødvendigt, at denne følger sporet. Det er først tilladt HF at træde ud af sporet, når hunden har ændret retning og befinder sig på næste langside.

# FCI's prøvereglement 2019

## Ros

En lejlighedsvis ros på sporet er tilladt på alle prøvetrin undtagen på IGP 3, IFH 1, IFH 2 og IGP FH, dog ikke i vinkelområdet. Derudover er det tilladt at rose ved genstandene. Dette kan ske før eller efter fremvisning af genstanden.

## Afbrud/diskvalifikation

Forlader hunden sporet og bliver holdt tilbage af HF, skal dommeren bede denne følge hunden. Følges dommerens anvisning ikke, afbryder dommeren sporet. Er sporet inden for tidsrammen for de enkelte prøvetrin ikke blevet udarbejdet, afbryder dommeren sporarbejdet. Dette gælder ikke ved IFH 1, IFH 2 og IGP FH, hvis hunden befinder sig på sidste langside. Det indtil afbrydelsen viste sporarbejde bedømmes. Søger hunden ikke (længere ophold på samme sted uden af søge) kan sporarbejdet afbrydes, selv om hunden endnu befinder sig på sporet, og tiden for udarbejdelse ikke er udløbet.

Giver hunden under sporarbejdet efter for sin jagtdrift, kan HF med kommandoen for afdækning forsøge at bringe hunden under kontrol. På dommerens anvisning kalder HF hunden til sig og forsøger at fortsætte sporarbejdet. Her er en søgekommendo tilladt. Lykkes dette ikke, diskvalificeres hunden. Bedømmelse: Diskvalifikation pga. manglende lydighed.

## Yderligere bedømmelseskriterier/dommerens opgaver

Bedømmelsen af de enkelte langsider er afhængig af deres længde, arealets beskaffenhed samt færtforhold og gives i prædikater.

Dommeren skal vælge afstanden til den arbejdende hund, så den ikke forstyrres i sin søgeadfærd. I det område, hvor hunden har ret til at søge (10 m radius rundt om HF og 10 m afstand til det videre sporforløb), må hunden ikke forstyrres af hverken sporelægger eller dommer.

Dommeren skal ikke kun observere hunden eller HF, men skal også tage hensyn til terrænet, vejret, mulige afledninger og tidsfaktoren. Denne må tage samtlige faktorer med i sin bedømmelse. Bedømmelsen foretages under hensyn til følgende kriterier:

- Søgeadfærd (f.eks. hundens motiverede arbejde med ensartet intensitet, før og efter vinklerne, og før og efter påvisning af genstande)
- Hundens uddannelsesniveau (f.eks. hektisk opstart, trykket adfærd, undvigeadfærd)
- Ikke tilladelig hjælp fra HF
- Sværhedsgrader ved udarbejdelsen af sporet:

## FCI's prøvereglement 2019

- Jordbundsforhold (vegetation, sand, terrænændringer, gødning)
- Vindforhold
- Vildtveksler
- Vejret (varme, kulde, regn, sne)
- Vejrændringer

Dommeren skal bedømme, med hvilken iver, sikkerhed/usikkerhed eller flygtighed hunden arbejder på sporet.

Fradrag – gælder for alle prøvetrin

Afbryder hunden sporarbejdet, og går HF ikke hen til hunden, og der sker genpåsætning med kommando for søg i lang line → fast træk -2 point. I IFH 2/IGP FH dog → -1 point.

Afbryder hunden sporarbejdet, og der sker genpåsætning direkte ved hunden → fast træk -4 point. I IFH 2/IGP FH dog → -2 point.

Sjusk, gøre sig ren, kredsen i vinkler, vedvarende opmuntringer, line- eller mundtlig hjælp i sporområdet eller ved genstande fører til yderligere fradrag.

## Gruppe B – lydighed

### Almene bestemmelser

Grundlæggende krav

- Ekvipagens udtryk
  - Selvsikkerhed
  - Frejdigt, motiveret arbejde
  - Koncentration/opmærksomhed
  - Ekvipagens harmoni
- Teknisk korrekthed
  - Position
  - Modtagelse/udførelse

Før begyndelsen af gruppe B skal dommeren kontrollere de i IGP programmet foreskrevne rekvisitter. Rekvisitterne skal være til stede og i overensstemmelse med prøvereglementet.

Ved bedømmelsen af alle øvelser skal hundens adfærd fra GST til afslutning af øvelsen iagttages opmærksomt.

# FCI's prøvereglement 2019

## Kommandoer

Udfører en hund ikke en øvelse efter den tredje kommando, skal den pågældende øvelse afbrydes uden pointgivning. Ved indkald kan hundens navn anvendes i stedet for indkaldskommando. Hundens navn i forbindelse med andre kommandoer betragtes som dobbeltkommandoer.

## Hundens reaktion på kommandoer

Hunden skal udføre øvelsen frejdigt på HF's kommando. Enhver adfærd med angst eller stress medfører pointfradrag.

## Ekstra kommandoer

Udfører en hund ikke en øvelse efter 2. ekstrakommando, skal den pågældende øvelse bedømmes med 0 point. Udfører en hund en deløvelse efter 2. ekstrakommando, bedømmes øvelsen maksimalt i det øverste af mangelfuldt.

1. Ekstrakommando „tilstrækkeligt“ for deløvelsen
2. Ekstrakommando „mangelfuldt“ for deløvelsen

Eksempel – 5 point for deløvelsen:

1. Ekstrakommando „tilstrækkeligt“ af 5 point = -1,5 point
2. Ekstrakommando: „mangelfuldt“ af 5 point = -2,5 point

Går hunden i gang med en deløvelse uden kommando, skal deløvelsen bedømmes med "mangelfuldt".



## FCI's prøvereglement 2019

### Opdeling og pointtildeling af øvelserne på de enkelte prøvetrin

<b>Øvelse</b>	<b>IGP 1</b>	<b>IGP 2</b>	<b>IGP 3</b>
<b>Fri ved fod</b>	15 Point	15 Point	15 Point
<b>Sid under gang</b>	10 Point	10 Point	5 Point
<b>Afdækning med indkald</b>	10 Point Under gang	10 Point Under gang	10 Point Under løb
<b>Ståøvelse under bevægelse</b>	-	5 Point Under gang med afhentning	10 Point Under løb med indkald
<b>Apport på jorden</b>	15 Point	10 Point	10 Point
<b>Flugtspring med apport over et 1 meter højt springbræt</b>	15 Point	15 Point	15 Point
<b>Klatrespring henholdsvis apport over klatrespringet</b>	15 Point Et spring uden apport	15 Point Et klatrespring frem – og tilbage-spring med apport	15 Point Et klatrespring frem – og tilbage-spring med apport
<b>Fremadsendelse med afdækning</b>	10 Point	10 Point	10 Point
<b>Afdækning med afledning</b>	10 Point	10 Point	10 Point
<b>I alt</b>	<b>100 Point</b>	<b>100 Point</b>	<b>100 Point</b>

## FCI's prøvereglement 2019

<b>Øvelse</b>	<b>IBGH 1</b>	<b>IBGH 2</b>	<b>IBGH 3</b>
Lineføring	30 Point	20 Point	
Fri ved fod	30 Point	20 Point	20 Point
Sid under bevægelse	15 Point	15 Point	10 Point
Afdækning med indkald	15 Point	15 Point	10 Point
Stå under gang	-	-	10 Point
Apport på jorden	-	10 Point	15 Point
Apport over skrå springbræt 140 cm	-	-	15 Point
Fremadsendelse med afdækning	-	10 Point	10 Point
Afdækning med afledning	10 Point	10 Point	10 Point
<b>I alt</b>	<b>100 Point</b>	<b>100 Point</b>	<b>100 Point</b>

### Muligheder i IBGH 3

Rækkefølgen af øvelserne 2 til 6 bliver fastlagt af dommeren ved lodtrækning blandt de fem følgende varianter:

- Variant 1: Øvelse 2, 4, 5, 6, 3
- Variant 2: Øvelse 4, 3, 6, 2, 5
- Variant 3: Øvelse 6, 4, 5, 3, 2
- Variant 4: Øvelse 3, 2, 6, 5, 4
- Variant 5: Øvelse 5, 6, 3, 2, 4

## FCI's prøvereglement 2019

Alle deltagere skal udføre øvelserne fra 2 til 6 i samme rækkefølge.

### Lydighedsøvelser i IGP-V og IGP-ZTP

Øvelse	IGP-V	IGP-ZTP
Lineføring	30 Point	25 Point
Fri ved fod	20 Point	-
Sid under gang	-	15 Point
Afdækning med indkald	15 Point	20 Point
Apport på jorden	15 Point	20 Point
Spring over et springbræt 80 cm	10 Point	10 Point
Afdækning med af- ledning	10 Point	10 Point
<b>I alt</b>	<b>100 Point</b>	<b>100 Point</b>

### Tilmelding

Ved starten af gruppe B præsenterer HF sig med sin hund for dommeren, der hilser på denne. Dette sker i IGP 1 med hunden i line, i IGP 2, IGP 3 og IBGH 3 fri ved fod.

### Start og slut på øvelser

Dommere giver tegn til start af en øvelse. Alt såsom vendinger, stop, skift af gangart osv. skal udføres uden anvisninger. Den foreskrevne pause på ca. 3 sekunder skal overholdes, f.eks. når hunden sidder foran og skifter til slutgrundstilling, holder apportbukken og afleverer foran og ved ros af hunden før en ny øvelse. Skulle en HF glemme en øvelse, bliver denne opfordret til at udføre den manglende øvelse. Der trækkes ikke point. En udeladelse af deløvelser har indflydelse på bedømmelsen.

# FCI's prøvereglement 2019

## Udførelse/grundstilling

Alle øvelser starter og slutter med en GST. Startgrundstilling må før hver øvelse kun indtages en gang fremad. I GST skal hunden sidde på HF's venstre side med opmærksomhed på HF med skulderbladet ud for HF's knæ. I GST må HF ikke stå i bredstående stilling, og begge arme skal holdes løst langs kroppen.

## Øvelsesafvikling

Fra GST udføres afvikling af øvelserne "Sid under gang", "Afdækning med indkald", "Stå under bevægelse" (IGP 3 under løb) og "Fremadsendelse med afdækning". Der skal være mindst 10 og højst 15 skridt, før kommando afgives.

## Afhentning

Ved øvelser, hvor hunden skal afhentes, kan HF træde hen til hunden forfra eller bagfra.

## Indkald/sidde foran/skift til slutgrundstilling

Ved indkald kan hundens navn også anvendes i stedet for kommandoen "her". Hundens navn i forbindelse med indkaldskommando betragtes som dobbeltkommando. Hunden skal frejdigt, målrettet og direkte komme ind til HF og sætte sig tæt og lige foran. På kommandoen "plads" skal hunden gå direkte i slutgrundstilling. Den kan udføres ved at hunden går bag om, alternativt foran, ind til HF.

Undtagelse for IBGH 1 til IBGH 2: Ved indkald skal hunden ikke sidde foran, men kan gå direkte i GST.

## Ros

Enkelt ros eller opmuntring er tilladt i slutgrundstilling efter alle afsluttede øvelser. Er slutgrundstillingen også startgrundstilling for næste øvelse, skal 3 sekunders reglen overholdes.

## Positionsfejl

Ved alle tekniske øvelser (sid, dæk, stå) bliver den samlede øvelse, bortset fra andre fejl, fratrukket 50 %.

## Aflevering af apportbukken

Afleverer hunden ikke apportbukken efter 3 kommandoer, følger diskvalifikation på grund af manglende lydighed.

## FCI's prøvereglement 2019

### Apportbukke

Ved apporteringsøvelserne er kun de apportbukke, der stilles til rådighed af arrangøren, tilladt.

Undtagelse: Ved IBGH 2 og 3 kan der anvendes egne apportbukke.

Alle deltagere skal bruge de samme apportbukke. Apportbukkene skal opfylde følgende krav:

- Midterstykket skal være af træ.
- De foreskrevne vægtangivelser skal stemme.
- Afstand fra midterstykket til jorden skal være mindst 4 cm.

	<b>IBGH 2</b>	<b>IBGH 3</b>	<b>IGP 1</b>	<b>IGP 2</b>	<b>IGP3</b>
Apportering på jorden	HF's apportbuk	HF's apportbuk	650 gram	1000 gram	2000 gram
Flugtspring	-	-	650 gram	650 gram	650 gram
Klatrespring	-	-	Uden apportering	650 gram	650 gram
	<b>IGP-V</b>	<b>IGP-ZTP</b>	-	-	-
Apportering på jorden	HF's apportbuk	650 gram	-	-	-

### Flugtspringet

Forhindringen har følgende mål: højde 100 cm, bredde 150 cm.

Flugtspringet skal overholde målene og have en fast lige overkant (se skitse).

Prøvespring under fremførelsen er ikke tilladt.

## FCI's prøvereglement 2019

### Klatrespringet

Springstativet består af to med hinanden forbundne klatresider med en bredde på 150 cm og en længde på 191 cm. Ved jorden er siderne så langt fra hinanden, at den lodrette højde er 180 cm. Hele overfladen skal være beklædt med et skridsikkert underlag. På siderne skal der på den øverste halvdel monteres 3 klatrelister på 24x48 mm.

Alle hunde skal ved en prøve springe over de samme forhindringer.

Prøvespring under fremførelsen er ikke tilladt.

I IBGH stilles klatrespringet, så det er 140 cm højt.

### Øvelsesbeskrivelser

#### Lineføring/fri ved fod

Hunden skal fra GST på en enkelt kommando for "plads" opmærksomt, frejdigt og koncentreret følge HF og skal hele tiden blive på HF's venstre side med skulderbladet ud for HF's knæ. Forløbet af fri ved fod skal afvikles efter nedenstående skema. HF skal senest indtage startgrundstillingen, når den anden HF indtager GST til øvelsen "afdækning med afledning." På den første side afprøves skudlige gyldigheden ved afgivelse af 2 skud, kaliber 6 mm, med 5 sekunders mellemrum i en afstand af mindst 15 skridt. Der afgives kun skud i følgende prøver IGP-V, IGP-ZTP og IGP 1 til IGP 3. Hunden skal forholde sig skudligegyldig. Viser den sig skudræd, diskvalificeres hunden med tab af alle opnåede point. Er reaktionen ikke entydig, kan dommeren afprøve hundens skudligegyldighed separat. (I prøverne FP, IBGH 1 til 3 afgives ikke skud).

Omkringvendinger skal vises ved at dreje til venstre. Hunden kan gå højre rundt om HF eller dreje til venstre og blive ved HF's venstre knæ. Løb og langsom gang skal tydeligt adskille sig fra normal gang. Temposkift skal udføres uden mellemskridt.

Efter den anden omkringvending skal der vises et holdt. Hunden skal sætte sig uden kommando.

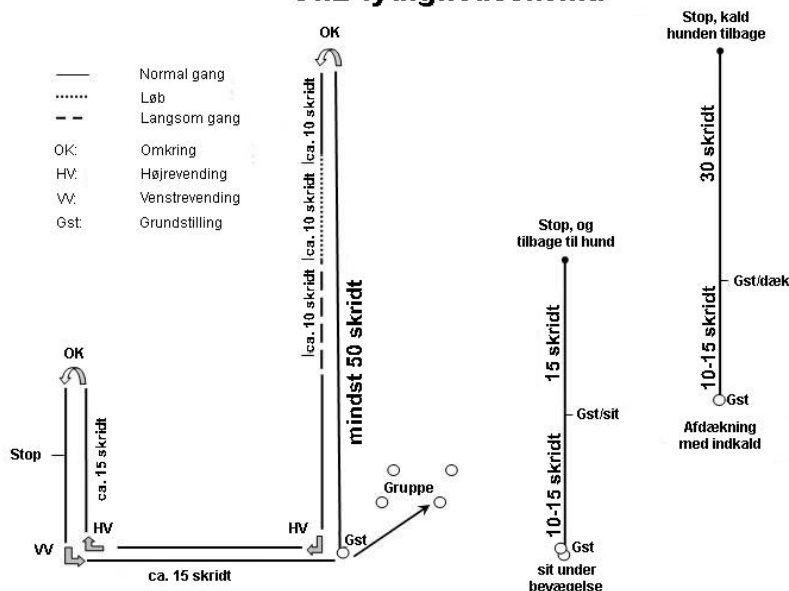
Gang i gruppen, hvis personer er i bevægelse, skal vises i såvel lineføring som i fri ved fod (IBGH 1 og IBGH 2). HF skal gå højre og venstre om en person (f.eks. i form af et 8-tal) og mindst en gang gøre holdt tæt på en person. Hunden skal i gruppen forholde sig neutralt. Dommeren kan frit kræve øvelsen gentaget. På dommerens anvisning forlader HF gruppen med sin hund og indtager slutgrundstillingen. Ros er kun tilladt i slutgrundstillingen, når gruppen er forladt.

## FCI's prøvereglement 2019

"Fri ved fod" skal også vises mellem de enkelte øvelser. Også ved afhentning af apportbukke skal hunden blive i den korrekte position.

Særbestemmelse for FP: Lineføring vises i henhold til skitsen for fremførelse. I fri ved fod går ekvipagen 50 skridt ligeud, efter en omkringvending går HF efter 10 til 15 skridt over i løb, viser 10 til 15 skridt løb og går derefter uden mellem-skridt over i langsom gang og efter 10 til 15 skridt igen over i normal gang. Øvelsen afsluttes med en GST.

### Gr.B lydighedsskema



### Udførelse

HF går i IGP1, IBGH 1 og IBGH 2, IGP-V og IGP-ZTP med hunden i line, i IGP 2 og 3 og i IBGH 3 med hunden fri ved fod hen til dommeren og præsenterer sig.

På opfordring fra dommeren går HF på alle prøvetrin (undtagen FP, IBGH 1 og 2) med hunden fri ved fod til udgangsgrundstillingen. På en ny opfordring fra dommeren påbegynder HF øvelsen. Fra en lige, rolig og opmærksom GST følger hunden HF på kommando for fri ved fod opmærksomt, frejdigt, lige og hurtigt. Hunden skal blive på venstre side af HF med skulderbladet ud for HF's knæ og ved holdt sætte sig selvstændigt, hurtigt og lige.

## FCI's prøvereglement 2019

HF går i begyndelsen 50 skridt ligeud med sin hund uden at stoppe. Efter omkringsvendingen og yderligere 10 til 15 skridt viser HF, ligeledes med kommando for fri ved fod, løb og langsom gang (hver 10-15 skridt). Overgangen fra løb til langsom gang skal udføres uden mellemskridt.

Udgangsgrundstilling er også stedet for slutgrundstilling.

I gruppen skal HF med sin hund gå venstre om en person og højre om en person og gøre holdt en gang i gruppen.

### **Sid under gang (alle prøver)**

1. del: Startgrundstilling, afvikling til kommando, udførelse af sid. 50 % af pointene.

2. del: Gang væk fra hunden, HF's gang ind til hunden, slutgrundstilling. 50 % af pointene.

Efter en afvikling på 10 til 15 skridt skal hunden på kommando for sid straks sætte sig i gangretningen, uden at HF afbryder eller ændrer sin gang eller ser sig tilbage. Hunden skal blive siddende roligt og med opmærksomhed på HF. HF fjerner sig 15 skridt. På dommerens anvisning går HF tilbage til sin hund.

Særlig bestemmelse for FP: Efter afvikling kan HF standse op og give kommando for sid, før denne fjerner sig fra hunden.

### **Bedømmelseskriterier**

Hvis hunden sætter sig langsomt, sidder uroligt og ukoncentreret, medfører det pointfradrag ud over andre fejl. Står eller lægger hunden sig medfører det yderligere et fast træk på 5 point (i IGP 3 – 2,5 point).

### **Afdækning med indkald**

1. del: Startgrundstilling, afvikling til kommando, udførelse af kommando for dæk. 50 % af pointene.

2. del: Indkald, sidde foran, slutgrundstilling. 50 % af pointene.

Afviklingen til kommando udføres i IGP 1, IGP 2, IGP-V, IGP-ZTP og IBGH 1 i normalgang. I IGP 3 går HF efter 10 til 15 skridt over i løb 10 til 15 skridt. På kommando for dæk skal hunden straks lægge sig, uden at HF afbryder eller ændrer sin gang/løb eller ser sig tilbage. HF går, i IGP 3 løber, derefter mindst 30 skridt og vender sig mod hunden. Denne skal blive liggende roligt og med opmærksomhed på HF indtil indkaldet. På dommerens anvisning bliver hunden



## FCI's prøvereglement 2019

med kommando for indkald eller hundens kaldenavn kaldt ind. Hunden skal frejdigt og målrettet komme direkte ind og sætte sig tæt og lige foran HF. På kommando for GST skal hunden gå direkte i slutgrundstilling.

Særlig bestemmelse for FP: Efter afvikling kan HF standse op og give kommando for dæk, før denne fjerner sig fra hunden. (Der skal være opmærksomhed på 3 sek.-reglen).

### **Bedømmelseskriterier**

Hunden lægger sig langsomt, ligger uroligt og ukoncentreret, kommer ikke målrettet ind, HF-hjælp, f.eks. bredstående stilling, medfører pointfradrag ud over andre fejl. Står eller sætter hunden sig, medfører det yderligere et fast træk på 5 point.

Hvis en hund ikke kommer ind på 2. ekstrakommando, skal øvelsen bedømmes med mangelfuldt (0 point). I dette tilfælde kan hunden afhentes, og prøven kan fortsættes.

### **Stå under gang (IGP 2 og IBGH 3)**

1. del: Startgrundstilling, afvikling til kommando, udførelse af kommando for stå. 50 % af pointene.

2. del: Gang ind til hunden, slutgrundstilling. 50 % af pointene.

Efter en afvikling frem til kommando på 10 til 15 skridt skal hunden på kommando for stå straks blive stående i gangretningen, uden at HF afbryder, ændrer sin gang eller ser sig tilbage. HF går herefter yderligere mindst 15 skridt og vender sig mod hunden. På dommerens anvisning går HF tilbage til sin hund og stiller sig på dens højre side og tager den i GST.

### **Bedømmelseskriterier**

Hunden står langsomt, står uroligt, ukoncentreret og HF-hjælp medfører pointfradrag ud over andre fejl. Lægger eller sætter hunden sig, medfører det yderligere et fast træk på 5 point i IBGH 3 og 2,5 point i IGP 2.

### **Stå under løb (IGP 3)**

1. del: Startgrundstilling, afvikling frem til kommando, udførelse af kommando for stå. 50 % af pointene.

2. del: Indkald, sidde foran, slutgrundstilling. 50 % af pointene.

Efter afviklingen skal hunden på kommando for stå straks blive stående i gangretningen, uden at HF afbryder, ændrer sin gang eller ser sig tilbage. HF løber derefter mindst 30 skridt og vender sig mod hunden. Denne skal blive stående

## FCI's prøvereglement 2019

roligt og med opmærksomhed på HF indtil indkaldet. På dommerens anvisning bliver hunden med kommandoen her eller hundens kaldenavn kaldt ind. Hunden skal frejdigt og målrettet komme direkte ind, sætte sig tæt og lige foran HF. På kommandoen for plads skal hunden gå direkte i slutgrundstilling.

### **Bedømmelseskriterier**

Hunden står langsomt, står uroligt og ukoncentreret, kommer ikke målrettet ind, HF-hjælp, f.eks. bredstående stilling, medfører pointfradrag udover andre fejl. Lægger eller sætter hunden sig, medfører det yderligere et fast træk på 5 point. Hvis en hund ikke kommer ind på 2. ekstrakommando, skal øvelsen bedømmes med mangelfuldt (0 point). I dette tilfælde kan hunden afhentes, og prøven kan fortsættes.

### **Apportering på jorden**

Fra GST kaster HF apportbukken ca. 10 meter væk. Et skridt ("udfaldsskridt") til siden ved kastet er tilladt, dog skal 3 sek.-reglen overholdes, når GST er genindtaget. Kommandoen for apport må først gives, når apportbukken ligger stille. Hunden skal løbe direkte ud til apporten og straks samle den op og bringe den til HF. Der skal vises målrettede og energiske frem- og tilbageløb. Mens hunden sidder foran, og også under apporteringen, skal apportbukken holdes roligt i munden, indtil HF efter 3 sek. tager den med kommandoen for slip. Mens hunden sidder foran, kræves en god præsentation af apporten – en rolig, sikker aflevering. Efter en pause på 3 sek. tages hunden med kommando i GST. Apportbukken skal holdes i højre hånd ned langs siden. HF skal aflevere apportbukken i den indrettede stander.

### **Bedømmelseskriterier**

Hundens umotiverede og manglende målrettedhed i frem- og tilbageløb, fejl ved opsamling, tab af apporten, leg eller tyggen, HF i bredstående stilling, fejl ved aflevering og i GST (f.eks. uro) og HF-hjælp medfører pointfradrag.

### **Opstilling ved flugt- og klatrespring**

HF's GST skal have en afstand af mindst 4 m til springbrættet.

### **Flugtspring over 1 m springbræt (IGP 1, IGP 2 og IGP 3)**

HF indtager GST mindst 4 m foran flugtspringet. Fra GST kaster HF apportbukken (650 gram) over springbrættet. Et skridt ("udfaldsskridt") til siden ved kastet er tilladt, dog skal 3 sek.-reglen overholdes, når GST er genindtaget. Hunden

## FCI's prøvereglement 2019

skal sidde frit og roligt ved siden af HF. På kommando for spring skal hunden udføre springet, under springet skal kommando for apport afgives. Hunden skal løbe direkte til apportbukken, straks samle den op og bringe den tilbage til HF med et tilbagespring. Hunden skal udføre hele øvelsen motiveret og vise kraftfulde spring uden at berøre springbrættet. Mens hunden sidder foran, og også under apporteringen, skal apportbukken holdes roligt i munden, indtil HF efter 3 sek. tager den med kommandoen for slip. Mens hunden sidder foran, kræves en god præsentation af apporten – en rolig, sikker aflevering. Efter en pause på 3 sek. tages hunden med kommando i GST. Apportbukken skal holdes i højre hånd ned langs siden. HF skal aflevere apportbukken i den indrettede stander.

### Bedømmelseskriterier

Hundens umotiverede og manglende målrettethed, fejl ved opsamling, tab af apporten, leg eller tyggen, HF i bredstående stilling, fejl ved aflevering, i GST (f.eks. uro) og HF-hjælp medfører passende pointfradrag.

For strejf af springbrættet trækkes i IGP 1 til 3 indtil 1 point, for afsæt indtil 2 point.

En delbedømmelse er kun mulig, når der af de tre dele (fremspring – apportering – tilbagespring) er vist mindst et spring og apportering.

Frem- eller tilbagespring ikke udført, apportering udført	10 point
Frem- og tilbagespring uden anmærkning, apportering ikke udført	0 point
Vælder hunden ved fremspring springbrættet medfører det et fradrag på	5 point

Øvelsen gentages. Ved gentagelsen bedømmes apportering og tilbagespring.

### Klatrespring (IGP 1)

HF indtager GST foran klatrespringet. Efter kommandoen for sid, går HF om på den anden side og stiller sig mindst 4 m fra klatrespringet. På dommerens anvisning og på kommandoen for spring og indkald kalder HF på hunden. Denne skal med et kraftfuldt klatrespring komme ind til HF og sætte sig lige foran. Efter 3 sek. tages hunden med kommando i GST.

### Bedømmelseskriterier

Fejl i GST, tøvende og kraftløst spring, fejl foran og ved afslutning, samt HF-hjælp medfører pointfradrag.

## FCI's prøvereglement 2019

### Apportering over klatrespringet

HF indtager GST med sin hund mindst 4 m fra klatrespringet. Fra GST kaster HF apportbukken (650 gram) over et 180 cm højt klatrespring. Et skridt ("udfaldsskridt") til siden ved kastet er tilladt, dog skal 3 sek.-reglen overholdes, når GST er genindtaget. Hunden skal sidde frit og roligt ved siden af HF. Ved kastet befinder hund med HF sig i GST. På kommando for spring skal hunden udføre springet, under springet skal kommando for apport afgives. Hunden skal løbe direkte til apportbukken, straks samle den op og bringe den tilbage til HF med et tilbagespring. Hunden skal udføre hele øvelsen motiveret og vise kraftfulde spring. Mens hunden sidder foran, og også under apporteringen, skal apportbukken holdes roligt i munden, indtil HF efter 3 sek. tager den med kommandoen for slip. Mens hunden sidder foran, kræves en god præsentation af apporten – en rolig, sikker aflevering. Efter en pause på 3 sek. tages hunden med kommando i GST. Apportbukken skal holdes i højre hånd ned langs siden. HF skal aflevere apportbukken i den indrettede stander.

### Bedømmelseskriterier

Hundens umotiverede ageren og manglende målrettethed, fejl ved opsamling, tab af apporten, leg eller tyggen, HF i bredstående stilling, fejl ved aflevering og i GST (f.eks. uro) samt HF-hjælp medfører pointfradrag.

For at opnå en delbedømmelse skal hunden under alle omstændigheder apportere og vise mindst 1 spring. For et manglende spring er der et fast pointfradrag på 5 udover fradrag for andre fejl.

### Fremadsendelse med afdækning

1. del: Startgrundstilling, afvikling til kommando, udførelse af fremadløbet. 50 % af pointene.

2. del: Modtagelse af kommandoen for dæk på dommerens anvisning, slutgrundstilling. 50 % af pointene.

Lader hunden sig ikke sende mindst 50 % af den krævede distance fremad, eller lader den sig ikke stoppe på 3 kommandoer, bedømmes øvelsen ikke.

På en enkelt kommando for fremadsendelse, og en enkelt hævnning af armen, sender HF hunden fremad og bliver stående. Hunden skal målrettet, i lige linje og hurtigt løb fjerne sig mindst 30 skridt i den anviste retning. På dommerens anvisning giver HF kommandoen for dæk, hvorpå hunden straks skal lægge

## FCI's prøvereglement 2019

sig. HF må holde armen retningsvisende højt, indtil hunden har lagt sig. På dommerens anvisning går HF til sin hund og stiller sig til højre for den. Efter 3 sek. skal hunden, på dommerens anvisning, på kommando for sid sætte sig hurtigt og lige i GST.

### Bedømmelseskriterier

Hunden lader sig stoppe på 1. kommando, lægger sig ikke. En ekstrakommando til afdækning.....-1,5 point

Hunden lader sig stoppe på 1. kommando, lægger sig på 2. ekstrakommando.....-2,5 point

Hunden lader sig stoppe på 1.kommando, lægger sig ikke på 2. ekstrakommando.....-3,5 point

Hunden lader sig først stoppe på 1. ekstrakommando, lægger sig.....-2,5 point

Hunden lader sig først stoppe på 2. ekstrakommando, lægger sig.....-3,5 point

Hunden lader sig ikke stoppe på 2. ekstrakommando.....0 point

Hvis hunden har lagt sig direkte på 1. kommando for dæk, men rejser sig, efter at dommeren har givet tegn til HF om at gå ind til hunden, og den med en kommando lader sig stoppe indtil en afstand af 50 % af afstanden til HF: Bedømmelse indtil -5 point.

Fejl i afvikling, manglende beslutsomhed i fremløbet, tøvende udførelse af dækkommando, uro under afdækning samt fejl i GST medfører pointfradrag.

### Afdækning med afledning

Mens den anden hund fremføres, vises øvelsen "afdækning med afledning". Hunden afdækkes fra GST med kommando for afdækning, på tegn fra dommeren, på den anviste plads. HF indtager, i henhold til prøvetrikket, på anvisning fra dommeren følgende position:

IGP 1, IGP 2, IGP-V, IGP-ZTP og IBGH 1 til 3: HF står i en afstand af mindst 30 skridt synligt for hunden.

IGP 3: HF står i en afstand af mindst 30 skridt ude af syne for hunden.

Hunden skal uden påvirkning fra HF blive liggende roligt, mens den anden hund arbejder.

# FCI's prøvereglement 2019

## Bedømmelseskriterier

Fejl i GST, urolig adfærd, HF-hjælp, hunden rejser sig for tidligt, står eller sætter sig, eller hunden forlader afdækningsstedet, medfører passende pointfradrag. Forlader hunden afdækningsstedet med mere end 3 m gælder følgende regler for at opnå en delbedømmelse på 50 % med fradrag for øvrige fejl:

### IGP 1:

Delbedømmelse mulig, når den anden hund har afsluttet den tredje øvelse.

### IGP 2:

Delbedømmelse mulig, når den anden hund har afsluttet den fjerde øvelse.

### IGP 3:

Delbedømmelse mulig, når den anden hund har afsluttet den femte øvelse.

### IBGH 1:

Delbedømmelse mulig, når den anden hund har afsluttet den tredje øvelse.

### IBGH 2:

Delbedømmelse mulig, når den anden hund har afsluttet den fjerde øvelse.

### IBGH 3:

Delbedømmelse mulig, når den anden hund har afsluttet den femte øvelse.

### IGP-V:

Delbedømmelse mulig, når den anden hund har afsluttet den fjerde øvelse.

### IGP-ZTP:

Delbedømmelse mulig, når den anden hund har afsluttet den fjerde øvelse. Kommer hunden HF i møde ved afhentning fratrækkes indtil 3 point.

## Ros

Det er tilladt at rose, når en øvelse er afsluttet. Derefter kan HF indtage en ny GST, eller overholde 3 sek.-reglen, hvis slutgrundstillingen blev forladt.

## Faste pointfradrag

	IGP 1	IGP 2	IGP 3
<b>Sidøvelse</b> Sidder ikke	- 5 point	- 5 point	- 2,5 point
<b>Afdækning</b> Ligger ikke	- 5 point	- 5 point	- 5 point
<b>Apport på jorden</b> Hunden apporterer ikke Motivering af hunden ved at	0 point Mangelfuld	0 point Mangelfuld	0 point Mangelfuld

## FCI's prøvereglement 2019

HF forlade GST, så hunden apportioner			
<b>Flugtspring</b> Kun et spring Intet spring Ingen apportionering	- 5 point - 15 point - 15 point	- 5 point - 15 point - 15 point	- 5 point -15 point -15 point
<b>Klatrespring</b> (kun et spring)	Intet spring -15 point	Kun 1 spring og apportionering -5 point. Ingen apportionering -15 point.	Kun 1 spring og apportionering -5 point. Ingen apportionering -15 point.
<b>Fremadsendelse med afdækning</b> Se øvelsesbeskrivelsen			

### Gruppe C – forsvarsarbejde – IGP 1 til 3

#### Almene bestemmelser

Grundlæggende må hunden i alle forsvarsøvelser kun tage fat i det dertil indrettede beskyttelsesærme. Tager hunden fat i figuranten på andre beskyttede eller ubeskyttede kroppsdele, medfører det diskvalifikation.

I lande, hvor stokkebelastningstesten er forbudt i henhold til lovgivningen, kan denne øvelsesdel i henhold til IGP gennemføres uden disse.

Gennemføres stokkebelastningstestene, er de kun tilladt på skuldre og området ved manken.

I alle belastningsfaser skal hunden forholde sig upåvirket og gennem hele forsvarsøvelsen vise et dybt, energisk og frem for alt fast greb.

#### Markeringer/opmærkninger

De i IGP foreskrevne markeringer skal være synlige for HF, dommer og figurant

- HF's udgangspunkt ved udkald fra skjul.
- Figurantens udgangspunkt for flugten og afslutning af distancen (20 skridt), hvor hunden skal have forhindret flugtforsøget (se skitse).
- Hundens afdækningsposition før flugten (se skitse).
- Markering til HF til øvelsen "Angreb på hunden fra bevægelse".

## FCl's prøvereglement 2019

### Skjul

På en egnet plads opstilles på langsiderne 6 skjul (3 på hver side) trinvis forskudt for hinanden (se skitse). De 6 skjul skal være opstillet ved alle prøvetrinn (IGP 1 til 3).

### Primære krav

For en samlet bedømmelse af det samlede forsvarsarbejde skal driftsanlæg, selvsikkerhed, belastbarhed, samt grebskvaliteten og førbarheden inddrages i bedømmelsen. Hunden skal til stadighed give det indtryk, at den selvsikkert søger kampen med figuranten.

### Bedømmelser og fradrag ved forsvarsøvelserne

Indskrænkninger ved følgende vigtige bedømmelseskriterier medfører pointfradrag:

Manglende selvsikkerhed og hunden ikke reagerer upåvirket ved angreb med faste, fulde og rolige greb indtil slip.

Hunden lader sig påvirke af belastningen.

Manglende opmærksomhed og dominans i bevogtningen tæt på figuranten.

Frdrag af et prædikat	Let uopmærksom bevogtning og/eller let belastning af FIG. i bevogtningsfasen.
Frdrag af to prædikater	Stærkt uopmærksom bevogtning og/eller stærkt belastende i bevogtningsfase.
Frdrag af tre prædikater	Hunden bevogter ikke/er inaktiv, men bliver ved figuranten.
Mangelfuldt	Hunden kommer HF i møde, mens han er på vej mod hunden.
Afbrud/afbrydelse	Hunden holder ikke stand under figurantens belastning, falder af ærmet og lader sig trænge væk. Hunden forlader figuranten før dommerens anvisning om at gå ind til hunden, eller HF giver en kommando, så hunden bliver ved figuranten.

### Slip/ekstrakommandoer – bedømmelser og fradrag

Slipper hunden ikke efter den første tilladte kommando, modtager HF af dommeren anvisning til at give indtil 2 ekstrakommandoer for slip.



## FCI's prøvereglement 2019

Sætter hunden greb igen, er en yderligere kommando tilladt for at bringe hunden under kontrol.

Tøvende Slip	1.ekstra kommando med korrekt slip	1.ekstra kommando med tøvende slip	2.ekstra kommando med korrekt slip	2.ekstra kommando med tøvende slip	Slipper ikke efter 2.ekstra kommando, henholdsvis yderligere påvirkninger
<b>0,5-3,0</b>	<b>3,0</b>	<b>3,5-60</b>	<b>6,0</b>	<b>6,5-9,0</b>	<b>Diskvalifikation</b>

### Prøvetrin IGP 1 til IGP 3 – Øvelser og pointfordeling

Øvelser	IGP 1	IGP 2	IGP 3
Rundering	5	5	10
Bevogtning og standhals	15	15	15
Forhindring af flugtforsøg	20	15	10
Afværgelse af overfald fra bevogtningsfasen	30	20	15
Rygtransport	-	5	5
Overfald på hunden fra rygtransport	-	-	15
Angreb på hunden under bevægelse	30	20	15
Afværgelse af overfald fra bevogtningsfasen	-	20	15
Samlet pointtal	<b>100</b>	<b>100</b>	<b>100</b>

## FCI's prøvereglement 2019

### Tilmelding

HF melder til ved dommeren med hunden i GST. I IGP 1, IGP-V og IGP-ZTP med hunden i line, i IGP 2 og 3 med hunden fri ved fod. Som tilmelding gælder også, når HF indtager GST til øvelsen "rundering" og hæver armen.

### Rundering

Tilladelse til rundering gives i GST med front mod dommeren, herefter er en drejning (GST) mod skjulene tilladt.

IGP 1	IGP 2	IGP 3
Hunden føres i line til udgangspunktet på midterlinjen på højde med 6. skjul, der indtages GST, og linen tages af.  HF melder sig klar til at påbegynde øvelsen ved at hæve armen.  På tegn fra dommeren sendes hunden direkte til figurantskjulet.	Hunden føres fri ved fod til udgangspunktet på midterlinjen på højde med 3. skjul, og der indtages GST.  HF melder sig klar til at påbegynde øvelsen ved at hæve armen.  På tegn fra dommeren sættes hunden i gang med runderingen.	Hunden føres fri ved fod til udgangspunktet på højde med 1. skjul, og der indtages GST.  HF melder sig klar til at påbegynde øvelsen ved at hæve armen.  På tegn fra dommeren sættes hunden i gang med runderingen.

Med kommandoerne for rundering og tegn med højre eller venstre arm sættes hunden i gang med runderingen. Den skal hurtigt løsne sig fra HF, løbe målrettet mod skærmene og løbe tæt og opmærksomt rundt om dem. Når hunden har udført et udslag, kalder HF, med en kommando for indkald, hunden til sig og viser den, i bevægelse, en ny kommando for rundering og tegn til det næste skjul. HF bevæger sig i normal gang på en tænkt midterlinje, som denne under runderingen ikke må forlade. Når hunden har nået figurantskjulet, er det ikke tilladt at give yderligere kommandoer, og HF bliver stående, indtil denne får tegn fra dommeren om at gå ind til hunden.

## FCI's prøvereglement 2019

### Bedømmelse og fradrag

Viser hunden ikke en rolig GST ved øvelsesstart, får den ekstra kommando eller tegn, bliver HF ikke på den tænkte midterlinje, bevæger denne sig ikke i normal gang, runderer hunden i store buer, arbejder hunden selvstændigt og ikke på HF's anvisning, løber den ikke eller uopmærksomt rundt om skjulene, lader den sig kun med besvær dirigere, medfører dette pointfradrag.

Tager HF under runderingen sin hund i GST gives 0 point. Forsvarsarbejdet kan fortsætte, hvis den kan sættes i gang med runderingen igen, kommer den i GST for 2. gang, skal forsvarsarbejdet afbrydes.

Finder hunden ikke figuranten, har HF to yderligere forsøg til at sende sin hund ind i figurantskjulet. Lykkes dette ikke, afbrydes gruppe C.

### Bevogtning og standhals (10 point for bevogtning og 5 for standhals)

Kommando for rundering og dommeranvisning til udkald.

Hunden skal selvsikkert, aktivt og opmærksomt bevogte figuranten og herunder vise en vedvarende standhals. Standhalsen har en varighed på ca. 20 sek.

Øvelsen slutter som følger:

IGP 1	IGP 2	IGP 3
HF går på dommerens anvisning hen på den markerede position, 5 skridt fra figuranten. På tegn fra dommeren kalder denne hunden i GST eller går alternativt hen til den gøende hund og tager den med kommando for sid i GST, sætter line på og fører den til den markerede position og indtager GST. Hunden kan også føres fri ved fod til den markerede position.	HF går på dommerens anvisning hen på den markerede position, 5 skridt fra figuranten. På tegn fra dommeren kalder denne hunden i slutgrundstilling.	HF går på dommerens anvisning hen på den markerede position, 5 skridt fra figuranten. På tegn fra dommeren kalder denne hunden i slutgrundstilling.

## FCI's prøvereglement 2019

### Bedømmelse og fradrag

Springen op ad, greb, indskrænkninger i den selvsikre og pågående bevogtning eller i den vedvarende og kraftige standhals helt indtil udkaldet medfører fradrag. Hunden må ikke i øvelsen lade sig aflede hverken af dommeren eller af HF, når denne kommer ind.

<p>Svag, ikke energisk og vedvarende standhals uden tryk.</p> <p>Hunden gør ikke, men bliver aktivt ved figuranten.</p>	<p>Tilstrækkelig til mangelfuld.</p> <p>Mangelfuld.</p>
<p>Belastning ved stød, springen op ad osv.</p> <p>Hunden griber hårdt fat i ærmet, slipper først på kommando.</p>	<p>Indtil mangelfuld.</p> <p>Mangelfuld indtil -14 point.</p>
<p>Hunden forlader figuranten, før dommeren har givet tegn til HF om at forlade midterlinje.</p> <p>Kan hunden ikke sendes ind, eller forlader den figuranten på ny.</p>	<p>Hunden kan sendes igen. Bliver hunden nu ved figuranten, kan gruppe C fortsættes.</p> <p>Øvelsen bedømmes i nederste del af mangelfuldt.</p> <p>Afbrud.</p>
<p>Forlader hunden figuranten, mens HF går hen mod skjulet, eller kommer hunden ud til HF før udkald.</p>	<p>Delbedømmelse i mangelfuldt.</p>
<p>Griber hunden fat i ærmet og slipper ikke selvstændigt, får HF opfordring til at gå hen til markering for udkald. Det er tilladt at kalde hunden ud med en enkelt kommando "slip, her – plads", der skal gives som en sammenhængende kommando.</p>	<p>Mangelfuldt -14point.</p> <p>Kommer hunden ikke → diskvalifikation.</p>

# FCI's prøvereglement 2019

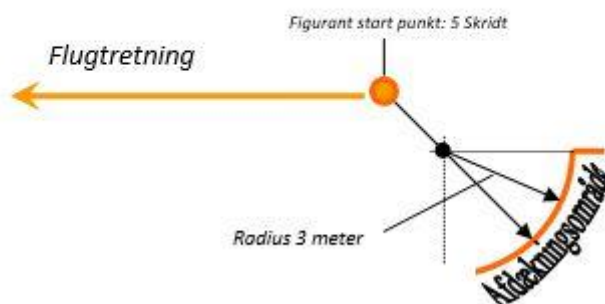
## Forhindring af figurantens flugtforsøg

Kommandoer til forhindring af flugtforsøget og for slip.

Efter dommerens anvisning beder HF figuranten træde ud af skjulet. Figuranten går i normal gang til udgangspunktet for flugten.

Hunden føres til afdækningspunktet for flugten.

### Opstilling til Figurantflugt



### IGP 1

Hunden føres i fri ved fod eller i line til afdækningspositionen, hvor der indtages GST. Den skal være førbar, opmærksom og koncentreret, ligesom den skal følge HF i den korrekte position ud for knæet. I GST tages linen af hunden, hvis den føres i line, og den afdækkes. Kommandoen for dæk skal hunden modtage direkte og hurtigt, og den skal under afdækningen forholde sig roligt, sikkert og med opmærksomhed mod figuranten. Afstanden mellem hund og figurant er 5 skridt. HF bliver ved hunden. Derefter følger flugtforsøget.

### IGP 2 og IGP 3

Hunden føres fri ved fod til afdækningspositionen, hvor der indtages GST. Den skal være førbar, opmærksom og koncentreret, ligesom den skal følge HF i den korrekte position ud for knæet. Kommandoen for dæk skal hunden modtage direkte og hurtigt, og den skal under afdækningen forholde sig roligt, sikkert og med opmærksomhed mod figuranten. Afstanden mellem hund og figurant er 5 skridt. HF går hen til figurantskjulet og bliver stående med front mod hunden og dommeren. Derefter følger flugtforsøget.

## **FCI's prøvereglement 2019**

### **Flugtforsøg (IGP 1 til 3)**

På dommerens anvisning foretager figuranten et flugtforsøg. På en kommando for forhindring af flugtforsøget, der afgives samtidig, skal hunden forhindre flugtforsøget. Hunden skal uden tøven med stor beslutsomhed, og ved et energisk og kraftfuldt greb, effektivt forhindre flugtforsøget. Når figuranten har indstillet flugten, er der en overgangsfase på ca. 1 sek. Efter overgangsfasen skal hunden slippe. HF kan selvstændigt give kommandoen for slip efter passende tid (ca. 3 sek.). Den efterfølgende bevogtningsfase er ca. 5 sekunder.

### **Bedømmelse og fradrag (IGP 1 til 3)**

Manglende beslutsomhed, manglende hurtig og energisk reaktion med kraftigt greb og effektiv forhindring af flugtforsøget, ikke roligt og fuldt greb indtil slip og mangler i den opmærksomme, dominante og tætte bevogtning medfører pointfradrag.

Glemmer HF at give kommando til eftersættelse af FIG trækkes et prædikat. Bliver hunden liggende ved flugtforsøget, eller har den ikke forhindret flugtforsøget inden for 20 skridt, medfører det afbud.

### **Afværgelse af angreb fra bevogtningsfase (IGP 1 til 3)**

Kommando for slip, kommando for GST.

Efter en bevogtningsfase på ca. 5 sek. foretager FIG på dommerens anvisning et angreb på hunden. Denne skal uden påvirkning fra HF forsvare sig med et energisk og kraftigt greb. Hunden skal belastes ved slagtrusler og trængning. Der skal særligt lægges vægt på hundens selvsikkerhed, belastbarhed og på et fuldt og roligt greb. Der gennemføres to stokkebelastningstests. På dommerens anvisning afslutter FIG belastningen, ved at denne går over i passiv og derved stiller hunden med ryggen til HF. Efter indstillingen af trængningen er der en overgangsfase på ca. 1 sek. Efter overgangsfasen skal hunden slippe. HF kan selvstændigt give kommando for slip efter passende tid. Under og efter slippet skal FIG blive stående roligt. Efter slippet skal hunden bevogte FIG opmærksomt, selvsikkert og med stor dominans.

### **Øvelsesafslutning**

#### **IGP 1**

HF går på dommerens anvisning i normal gang den direkte vej til hunden, tager den med kommando for sid i GST og sætter line på. Softstokken tages ikke fra FIG. HF kan også føre hunden fri ved fod.

## **FCI's prøvereglement 2019**

### **IGP 2 og IGP 3**

HF går på dommerens anvisning i normal gang den direkte vej til hunden og tager den med kommando for sid i GST. Softstokken tages ikke fra FIG.

### **Bedømmelse og fradrag (IGP 1 til 3)**

Manglende beslutsomhed, manglende hurtig og energisk reaktion med kraftigt greb og effektiv forhindring af flugtforsøget, ikke roligt og fuldt greb indtil slip og mangler i den opmærksomme, dominante og tætte bevogtning medfører pointfradrag.

### **Rygtransport (IGP 2)**

Kommando for transport.

Øvelsen starter med HF's opfordring til transport, når FIG har indtaget udgangsposition. Rygtransporten afvikles over en distance på 30 skridt. Der kræves ikke en vinkel. Dommeren bestemmer forløbet af transporten. HF beder FIG gå fremad og følger denne med hunden, der opmærksomt skal holde øje med FIG, fri ved fod i en afstand af 8 skridt. Denne afstand skal holdes under hele transporten. På dommerens anvisning bliver FIG stående. HF går med hunden fri ved fod hen til FIG og tager softstokken fra denne. Hunden skal sidde i GST. Derefter følger en sidetransport på ca. 20 skridt hen til dommeren. En kommando for transport er tilladt. Hunden skal gå mellem HF og FIG. Den skal under transporten opmærksomt holde øje med FIG. Den må ikke belaste FIG, springe op ad denne eller tage fat. Ved afslutning af transporten stopper HF med hunden i GST ved dommeren og melder første del afsluttet.

### **Rygtransport (IGP 3)**

Kommando for transport.

Øvelsen starter med HF's opfordring til transport, når FIG har indtaget udgangsposition. Rygtransporten afvikles over en distance på 30 skridt. Der stilles ikke krav om en vinkel.

Dommeren bestemmer forløbet af transporten. HF beder FIG gå fremad og følger denne med hunden, der opmærksomt skal holde øje med FIG, fri ved fod i en afstand af 8 skridt. Denne afstand skal holdes under hele transporten.

### **Rygtransport – bedømmelse og fradrag**

Viser hunden undvigende eller trykket adfærd, holder den ikke opmærksomt fokus på FIG og/eller går den ikke korrekt ved HF, medfører dette pointfradrag.

## FCI's prøvereglement 2019

### Overfald på hunden efter rygtransport (IGP 3)

Kommandoer for slip og sid.

Fra rygtransporten foretager FIG, på dommerens anvisning, et angreb på hunden. Denne skal uden påvirkning fra HF forsvare sig med et energisk og kraftigt greb. Hunden skal herefter belastes ved slagtrusler og trængning. Der skal særligt lægges vægt på hundens selvsikkerhed, belastbarhed og på et fuldt, fast og roligt greb. På dommerens anvisning indstiller FIG belastningen. Efter indstilling af angrebet, og når FIG står stille, vises en overgangsfase på ca. 1 sek. Herefter skal hunden slippe. HF kan selvstændigt give kommando for slip efter passende tid. HF skal blive stående roligt. Efter slippet skal hunden blive tæt ved FIG og bevogte opmærksomt, selvsikkert og med stor dominans. På dommerens anvisning går HF i normal gang direkte ind til hunden og tager den i GST. Softstokken tages fra FIG. Derefter indtages en ny GST ved siden af FIG, og der foretages en sidetransport over ca. 20 skridt hen til dommeren. Én kommando for transport er tilladt. Hunden skal under transporten gå mellem FIG og HF. Under transporten skal den opmærksomt holde øje med FIG. Den må dog ikke presse, springe op ad eller tage fat i FIG. Ved afslutning af transporten stopper HF med hunden i GST ved dommeren, afleverer softstokken og melder første del afsluttet.

### Bedømmelse og fradrag (IGP 3)

Manglende beslutsomhed, manglende hurtig og energisk reaktion med kraftigt greb og effektiv forhindring af flugtforsøget, ikke roligt og fuldt greb indtil slip og mangler i den opmærksomme, dominante og tætte bevogtning medfører pointfradrag.

### Angreb på hunden fra bevægelse

Kommando for slip, sid og transport.

Trusselslyde fra FIG er tilladt i alle prøvetrin. De første trusselslyde skal afgives, når FIG begynder at løbe mod hunden.

### IGP 1

FIG bliver stående, hvor den foregående øvelse blev afsluttet.

HF går efter øvelsen "afværgelse af angreb fra bevogtningsfasen" med hunden i line ca. 30 skridt til venteposition/udgangspunktet for øvelsen. Hunden skal følge i korrekt position ud for HF's knæ. Når HF har nået udgangspunktet vender han sig om og bliver stående. Med kommandoen for sid bringes hunden i GST



## FCI's prøvereglement 2019

og linen tages af. Hunden, der skal sidde roligt med opmærksomhed mod FIG, kan holdes i halsbåndet. Den må ikke animeres af HF. På dommerens anvisning angriber FIG hunden frontalt med afgivelse af trusselslyde og kraftigt truende bevægelser. På dommerens anvisning giver HF, med en kommando for afværgelse, hunden fri. Den skal uden at tøve møde FIG's angreb med stor dominans og beslutsomhed. Når hunden har sat grebet, belastes den af FIG med slagtrusler og trængning. Der skal især være opmærksomhed på hundens selvsikkerhed, belastbarhed og på et fuldt, fast og roligt greb. HF må ikke forlade udgangspunktet.

På dommerens anvisning indstiller FIG belastningen ved at gå i passiv og derved stiller hunden med ryggen til HF. Efter indstilling af angrebet, og når FIG står stille, vises en overgangsfase på ca. 1 sek. Herefter skal hunden slippe. HF kan selvstændigt give kommando for slip efter passende tid. HF skal blive stående roligt. Efter slippet skal hunden blive tæt ved FIG og bevogte opmærksomt, selvsikkert og med stor dominans.

På dommerens anvisning går HF hen til hunden, tager den med kommandoen for sid i GST og sætter line på. Softstokken tages fra FIG.

Derefter indtages en ny GST ved siden af FIG, og der foretages en sidetransport, enten med hunden i line eller fri ved fod, over ca. 20 skridt hen til dommeren. Én kommando for transport er tilladt. Hunden skal under transporten gå mellem FIG og HF. Under transporten skal den opmærksomt holde øje med FIG. Den må dog ikke presse, springe op ad eller tage fat i FIG. Ved afslutning af transporten stopper HF med hunden i GST ved dommeren, afleverer softstokken og melder forsvarsarbejdet afsluttet. HF går på dommerens anvisning, med hunden under kontrol i line, til kommenteringsstedet.

### IGP 2

HF går efter øvelsen "rygtransport" med hunden fri ved fod ca. 40 meter til venteposition/udgangspunktet for øvelsen. Hunden skal følge i korrekt position ud for HF's knæ. Når HF har nået udgangspunktet vender han sig om og bliver stående. Med kommando for sid bringes hunden i GST. Hunden, der skal sidde roligt med opmærksomhed mod FIG, kan holdes i halsbåndet. Den må ikke animeres af HF. På dommerens anvisning angriber FIG hunden frontalt med afgivelse af trusselslyde og stærkt truende bevægelser. På dommerens anvisning giver HF, med en kommando for afværgelse, hunden fri. Den skal uden at tøve møde FIG's angreb med stor dominans og beslutsomhed. Når hunden har sat grebet, belastes den af FIG med slagtrusler og trængning. Der skal især være

## FCI's prøvereglement 2019

opmærksomhed på hundens selvsikkerhed, belastbarhed og på et fuldt, fast og roligt greb. HF må ikke forlade udgangspunktet. På dommerens anvisning indstiller FIG belastningen ved at gå i passiv og derved stiller hunden med ryggen til HF. Efter indstilling af angrebet, og når FIG står stille, vises en overgangsfase på ca. 1 sek. Herefter skal hunden slippe. HF kan selvstændigt give kommando for slip efter passende tid. HF skal blive stående roligt. Under og efter slippet skal FIG blive stående roligt, og hunden skal bevogte FIG opmærksomt, selvsikkert og med stor dominans i ca. 5 sekunder.

### IGP 3

HF går, efter afslutning af sidetransporten i øvelsen "overfald på hunden efter rygtransport", med hunden fri ved fod til den markerede position på midterlinjen på højde med 1. skjul. Under fri ved fod skal hunden følge HF opmærksomt i korrekt position ud for HF's knæ og vise sig førbar og koncentreret. Når HF har nået udgangspunktet vender han sig om og bliver stående. Med kommando for sid bringes hunden i GST. Hunden, der skal sidde roligt med opmærksomhed mod FIG, kan holdes i halsbåndet, men den må derigennem ikke animeres af HF. På dommerens anvisning kommer FIG ud af skjulet, forsynet med en soft-stok, og løber til midterlinjen. Når denne har nået midterlinjen, løber denne mod HF og angriber frontalt HF og hund uden at ændre sit løb og med afgivelse af trusselslyde og stærkt truende bevægelser. Når FIG er kommet ind på en afstand af 50 meter, giver HF på dommerens anvisning, med en kommando for afværgelse, hunden fri. Den skal uden at tøve møde FIG's angreb med stor dominans og beslutsomhed. Når hunden har sat grebet, belastes den af FIG med slagtrusler og trængning. Der skal især være opmærksomhed på hundens selvsikkerhed, belastbarhed og på et fuldt, fast og roligt greb. HF må ikke forlade udgangspunktet. På dommerens anvisning indstiller FIG belastningen ved at gå i passiv og stille sig med fronten til HF. Efter indstilling af angrebet, og når FIG står stille, vises en overgangsfase på ca. 1 sek. Herefter skal hunden slippe. HF kan selvstændigt give kommando for slip efter passende tid. HF skal blive stående roligt. Under og efter slippet skal FIG blive stående roligt, og hunden skal bevogte FIG opmærksomt, selvsikkert og med stor dominans i ca. 5 sekunder.

### Bedømmelse og fradrag (IGP 2 og IGP 3)

Manglende beslutsomhed, manglende hurtig og energisk reaktion med kraftigt greb og effektiv forhindring af flugtforsøget, ikke roligt og fuldt greb indtil slip og

## FCI's prøvereglement 2019

mangler i den opmærksomme, dominante og tætte bevogtning medfører point-fradrag.

### **Afværgelse af angreb fra bevogtningsfasen med afslutning af gruppe C (IGP 2 og IGP 3)**

Kommandoer for slip, sid og transport.

Efter øvelsen "afværgelse af angreb under bevægelse" foretager FIG, på dommerens anvisning, et angreb på hunden. Denne skal, uden påvirkning fra HF, forsvare sig med et energisk og kraftigt greb. Hunden skal belastes ved slag-trusler og trængning. Der skal særligt lægges vægt på hundens selvsikkerhed, belastbarhed og på et fuldt, fast og roligt greb. Der foretages kun i IGP 3 to stokkebelastningstests. På dommerens anvisning indstiller FIG belastningen ved, at denne går i passiv og derved stiller hunden med ryggen til HF. Efter indstilling af angrebet, og når FIG står stille, vises en overgangsfase på ca. 1 sek. Herefter skal hunden slippe. HF kan selvstændigt give kommando for slip efter passende tid. HF skal blive stående roligt. Under og efter slippet skal FIG blive stående roligt. Efter slip skal hunden bevogte opmærksomt, selvsikkert og med stor dominans.

På dommerens anvisning går HF ind til hunden og tager den i GST. Softstokken tages fra FIG. Måden for HF's afvæbning af FIG er valgfri (det er ikke tilladt FIG at træde hen til HF, hunden skal føres hen til FIG).

Derefter indtages en ny GST ved siden af FIG, og der foretages en sidetransport over ca. 20 skridt hen til dommeren. Én kommando for transport er tilladt. Hunden skal under transporten gå mellem FIG og HF. Under transporten skal den opmærksomt holde øje med FIG. Den må dog ikke presse, springe op ad eller tage fat i FIG. Ved afslutning af transporten stopper HF, med hunden i GST, ved dommeren og afleverer softstokken og melder forsvarsarbejdet afsluttet. Der følger en fri ved fod på ca. 5 skridt, hvor der indtages afsluttende GST. Der sættes line på hunden, og denne føres under kontrol til kommenteringsstedet.

### **Bedømmelse og fradrag**

Manglende beslutsomhed, manglende hurtig og energisk reaktion med kraftigt greb og effektiv forhindring af flugtforsøget, ikke roligt og fuldt greb indtil slip og mangler i den opmærksomme, dominante og tætte bevogtning medfører point-fradrag.

# FCI's prøvereglement 2019

## Tillægsprøver

### IGP-ZTP Avlsegnethedsprøve

Udførelse af øvelserne i gruppe A og B sker i henhold til de almene bestemmelser.

Gruppe C udføres på følgende måde:

Øvelse 1: Bevogtning og standhals	15 point
Øvelse 2: Fri ved fod og overfald på HF	10/30 point
Øvelse 3: Angreb på HF og hund	40 point
Øvelse 4: Transport til dommeren	5 point
I alt	100 point

### Alment

Stokkebelastninger er kun tilladt på skuldre og området ved manken. Hunden må kun angribe FIG i beskyttelsesærmet. DSB bedømmes ikke.

## Udførelse

### Rundering efter FIG

FIG befinder sig i en afstand af ca. 20 skridt fra HF og hund i et skjul ude af syne for hunden. På dommerens anvisning tager HF linen af hunden og sender den med en kommando for rundering, og/eller et tegn med armen, til skjulet.

### Bevogtning og standhals - 15 point

Kommando for rundering.

Hunden skal bevogte FIG aktivt og opmærksomt og give en vedvarende standhals. Hunden må hverken springe op ad eller tage fat i FIG. HF går straks på dommerens anvisning hen til hunden og holder den i halsbåndet. Når FIG er kommet ud af skjulet, sættes line på hunden, og der indtages GST inde ved skjulet.

### Fri ved fod og overfald på FIG - fri ved fod 10 point/overfald 30 point

Kommandoer for plads eller transport, for afværgelse af overfaldet, for slip og for GST.

På dommerens anvisning indtager HF, på et markeret sted ca. 30 skridt fra skjulet, GST og tager linen af hunden. Linen skal hænges over skulderen eller lægges i lommen. På dommerens anvisning går HF, med hunden fri ved fod, i

## FCI's prøvereglement 2019

retning mod skjulet. Hunden skal gå tæt i fri ved fod. På anvisning fra dommeren, og når HF og hund er 10 skridt fra skjulet, foretager FIG et angreb på HF og hund under afgivelse af trusselslyde. Hunden skal straks, sikkert og energisk afværge angrebet med et fast og fuldt greb. Når hunden har taget fat, får den af FIG to stokkebelastninger. HF må ikke forlade sin position. Det er tilladt HF at give en opmuntring under angrebet. På anvisning fra dommeren indstiller FIG angrebet og bliver roligt stående. Hunden skal selvstændigt, eller på kommando for slip, slippe og bevogte FIG.

Under afgivelse af kommando for slip skal HF stå roligt uden at påvirke hunden. På dommerens anvisning går HF i normal gang den direkte vej til sin hund og tager med kommando for sid hunden i GST.

Hunden holdes i halsbåndet, men må ikke animeres. På dommerens anvisning går FIG i normal gang ca. 40 skridt væk fra HF og hund. Efter 40 skridt vender FIG sig mod HF og angriber frontalt HF og hund under afgivelse af trusselslyde og heftigt truende bevægelser. På dommerens anvisning giver HF, i en anstand på ca. 30 skridt med kommando for afværgelse af angrebet, hunden fri. Hunden skal uden at tøve afværge angrebet med et energisk og kraftigt greb. Den må kun tage fat i beskyttelsesærmet. FIG indstiller angrebet på dommerens anvisning. Herefter skal hunden straks slippe. HF kan selvstændigt give kommando for slip efter passende tid.

Under afgivelse af kommando for slip skal HF stå roligt uden at påvirke hunden. Efter slippet skal hunden blive tæt på FIG og bevogte denne opmærksomt. På dommerens anvisning går HF i normal gang den direkte vej til sin hund og tager med kommando for sid denne i GST. Der sættes line på hunden.

### **Transport til dommeren - 5 point**

Kommando for plads eller transport.

Der følger en sidetransport af FIG hen til dommeren over en distance på ca. 10 skridt. En kommando for plads eller transport er tilladt. Hunden skal under transporten gå på FIG's højre side, så den befinder sig mellem FIG og HF. Under transporten skal den opmærksomt holde øje med FIG. Den må dog ikke presse, springe op ad eller tage fat i FIG. Der gøres holdt foran dommeren, og gruppe C meldes afsluttet.

# FCI's prøvereglement 2019

## IGP-VO - forprøve

IGP-VO (forprøve til IGP 1 prøven) er udarbejdet af FCI's brugshundekommis-sion. Denne prøve kan anvendes:

1. som en prøve, der giver adgang til tilmelding i brugshundeklassen
2. som adgangskrav til deltagelse i IGP 1 – den enkelte landsorganisation kan selv afgøre, om denne prøve indskrives i deres prøveforordning

Gruppe A	100 point
Gruppe B	100 point
Gruppe C	100 point
I alt	300 point

## Adgangskrav

Hunden skal på prøvedagen opfylde alderskravet. Der må ikke laves undtagel-ser. Forudsætning for deltagelse er en aflagt Færdselsprøve i henhold til reg-lerne i den nationale landsorganisation.

## Øvelseskrav

Udførelse af øvelserne i gruppe A og B sker i henhold til de almene bestemmel-ser.

Gruppe C udføres på følgende måde:

Øvelse 1: Bevogtning og standhals	15 point
Øvelse 2: Forhindring af flugtforsøg	30 point
Øvelse 3: Angreb på HF og hund	50 point
Øvelse 4: Transport til dommeren	5 point
I alt	100 point

## Almene bestemmelser

Der foretages ikke DSB bedømmelse. FIG bruger en softstok til trussel af hun-den, uden at slå.

## Bevogtning og standhals - 15 point

Kommando for rundering.

FIG befinder sig ca. 20 skridt, ude af syne for hunden, i et skjul. På dommerens tegn tager HF linen af hunden og sender den med kommando for rundering, og/eller et tegn med armen, ind til skjulet. Hunden skal aktivt og opmærksomt bevogte FIG og give vedvarende standhals. Hunden må hverken springe op ad eller tage fat i FIG. På tegn fra dommeren går HF straks hen til hunden og holder hunden fast i halsbåndet.

## FCI's prøvereglement 2019

### **Forhindring af flugtforsøg - 30 point**

Kommando for slip.

Mens HF holder sin hund fast i halsbåndet, træder FIG ud af skjulet og flygter. På tegn fra dommeren slipper HF sin hund. Hunden skal selvstændigt og med et energisk og fast greb effektivt forhindre flugtforsøget. Den må herunder kun gribe fat i beskyttelsesærmene. På tegn fra dommeren står FIG stille. Hunden skal herefter slippe selvstændigt. HF kan efter en passende tid selvstændigt afgive én kommando for slip.

Mens HF afgiver kommandoen for slip, skal denne stå stille uden at påvirke hunden. Efter slip skal hunden blive tæt ved FIG og bevogte denne opmærksomt. På dommerens anvisning går HF straks direkte hen til hunden og holder den i halsbåndet.

### **Angreb på HF og hund - 50 point**

Kommandoer for afværgelse, for slip og for sid eller transport.

Hunden holdes i halsbåndet, men må ikke animeres af HF. På tegn fra dommeren går FIG i normal gang væk fra hunden. Efter ca. 20 skridt vender FIG sig mod HF og angriber frontalt HF og hund under afgivelse af trusselslyde og med heftigt truende bevægelser. HF slipper sin hund med kommandoen for afværgelse. Hunden skal uden tøven, og med et energisk og fast greb, afværge overfaldet. Den må herunder kun gribe fat i FIG's beskyttelsesærme. HF må ikke forlade sin position. På tegn fra dommeren indstiller FIG overfaldet. Når FIG står stille, skal hunden slippe selvstændigt. HF kan efter en passende tid selvstændigt afgive én kommando for slip.

Mens HF afgiver kommandoen for slip, skal denne stå stille uden at påvirke hunden. Efter slip skal hunden blive tæt ved FIG og bevogte denne opmærksomt. På dommerens anvisning går HF direkte hen til hunden, tager den i GST og sætter line på.

### **Transport til dommeren - 5 point**

Kommando for plads eller transport.

Der følger en sidetransport af FIG hen til dommeren over en distance på ca. 10 skridt. En kommando for plads eller transport er tilladt. Hunden skal under transporten gå på FIG's højre side, så den befinder sig mellem FIG og HF. Under transporten skal den opmærksomt holde øje med FIG. Den må dog ikke presse, springe op ad eller tage fat i FIG. Der gøres holdt foran dommeren, og gruppe C meldes afsluttet.

## FCI's prøvereglement 2019

### Sporprøver FPR 1-3

Sporprøverne på trin 1-3 består kun af gruppe A fra prøverne IGP 1 til 3. Det er op til HF, på hvilket trin hunden fremføres.

Der tildeles ikke uddannelsesbetegnelse med henblik på deltagelse i skue-, udstillings-, avls- eller kåringsforordninger.

Maks. point	Fortrinlig	Særdeles god	God	Tilstrækkelig	Mangelfuld
100	100-96	95-90	89-80	79-70	69-0

Sporprøverne skal ikke nødvendigvis gennemføres i rækkefølgen 1 til 3.

### Lydighedsprøve 1-3/UPR 1-3

Lydighedsprøverne på trin 1-3 består kun af gruppe B fra prøverne IGP 1 til 3. Det er op til HF, på hvilket trin hunden fremføres.

Der tildeles ikke uddannelsesbetegnelse med henblik på deltagelse i skue-, udstillings-, avls- eller kåringsforordninger.

Maks. point	Fortrinlig	Særdeles god	God	Tilstrækkelig	Mangelfuld
100	100-96	95-90	89-80	79-70	69-0

Lydighedsprøverne skal ikke nødvendigvis gennemføres i rækkefølgen 1 til 3.

### Forsvarsprøver 1-3/SPR 1-3

Forsvarsprøverne på trin 1-3 består kun af gruppe C fra prøverne IGP 1 til 3. Det er op til HF, på hvilket trin hunden fremføres.

Der tildeles ikke uddannelsesbetegnelse med henblik på deltagelse i skue-, udstillings-, avls- eller kåringsforordninger.

Henvielse: Konkurrencer, der kun omfatter gruppe C er ikke tilladt.

Maks. point	Fortrinlig	Særdeles god	God	Tilstrækkelig	Mangelfuld
100	100-96	95-90	89-80	79-70	69-0

Forsvarsøvelserne skal ikke nødvendigvis gennemføres i rækkefølgen 1 til 3.

### Brugshundeprøver A 1-3/GPr 1-3

Maks. point 200



## FCI's prøvereglement 2019

Brugshundeprøverne GPr 1-3 består af gruppe B og C i IGP 1-3 prøverne. Der vises i disse prøver ikke sporarbejde. Det er op til HF, på hvilket trin hunden fremføres.

Der tildeles ikke uddannelsesbetegnelse med henblik på deltagelse i skue-, udstillings-, avls- eller kåringsforordninger.

Maks. point	Fortrinlig	Særdeles god	God	Tilstrækkelig	Mangelfuld
200	200-191	190-180	179-160	159-140	139-0

### Feltsøgsprøve 1-3 (StPr 1-3)

#### 1. Prøvetrin i Feltsøgsprøve

Kravene er forskellige og tilpasset de enkelte prøvetrin.

Trin	Feltstørrelse	Genstande	Point	Prøvetid
1	20 x 30 m	HF's egne genstande. 2 stk. / størrelse: 10 x 3 x 1 cm. Materiale = ens genstande er tilladt. 1 genstand til venstre, 1 til højre	20/21	10 minutter
2	20 x 40 m	Fremmede genstande. 4 stk. / størrelse: 10 x 3 x 1 cm. Materiale = forskellige. 2 genstande til venstre, 2 til højre.	10/10/10/11	12 minutter
3	30 x 50 m	Fremmede genstande. 5 stk. / størrelse: 5 x 3 x 1 cm Materiale = forskellige. Genstande udlægges tilfældigt.	8/ 8/ 8/ 8/ 9	15 minutter

#### 2. Alment

Hunden skal på prøvedagen være mindst 15 måneder gammel og have bestået en Færdselsprøve.

## **FCI's prøvereglement 2019**

HF melder sig sportsligt korrekt til dommeren, siger sit og hundens navn og prøvetrin. Derefter går denne med hunden i line til den anviste startposition og indtager GST.

Til feltsøgsarbejdet tages linen af hunden. HF skal dog medbringe linen. Enhver tvang og voldsanvendelse er ikke tilladt.

En mindre overskridelse af feltsøgningsområdet er ingen fejl.

Tilskuerne skal opholde sig i passende afstand fra søgefeltet.

### **3. Arealets beskaffenhed til feltsøgsarbejde**

Jordbund: alle naturlige (eng, mark, skovbund) områder med træer er mulige (søgning ved hjælp af øjnene skal så vidt muligt undgås, derfor ingen kortklippede græsplæner eller andre lignende arealer).

Personer skal flere gange gå på kryds og tværs af søgefeltet før udlægning for at undgå spor i forbindelse med udlægning af genstande.

En afgrænsning af feltsøgningsområdet med markeringsstokke er tilladt.

### **4. Genstande**

Materiale: Træ, læder, kunstlæder og tekstil.

Udlagte genstande må ikke adskille sig væsentligt i form og farve fra underlaget og skal lægges, så de ikke er synlige.

Genstandene lægges af dommeren. HF og hund skal være ude af syne under udlægning. Der er ikke krav om nogen liggetid for genstandene. Hunden kan sættes på straks efter udlægningen.

### **5. Påsætning til feltsøg**

Den tænkte midterlinje og afgrænsningslinjer meddeles HF af dommeren.

Det er tilladt ved start at lade hunden orientere sig på den tænkte midterlinje af søgefeltet.

HF bevæger sig på den tænkte midterlinje. Denne må kun kort forlade denne ved fremvisning af en påvist genstand. Efterfølgende sættes hunden igen i gang med feltsøget fra midterlinjen. Kommandoer og tegn er tilladt. Kommandoen "tabt" kan suppleres med kommando for søg.

Søg med høj næse er ingen fejl. Søgeområdet kan afsøges flere gange.

### **6. Adfærd ved genstande**

Genstande skal påvises sikkert og må ikke berøres af hunden. Genstandene kan påvises siddende, stående eller liggende – også skiftevis. En kommando

## FCI's prøvereglement 2019

for at få hunden til at påvise er ikke tilladt og medfører, at genstanden ikke bedømmes.

Det er ikke tilladt at give kommando, som får hunden til at lægge sig ved genstanden. Når hunden har påvist en genstand, går HF hen til hunden og viser dommeren den fundne genstand ved at række den i vejret, går tilbage til midterlinjen og sætter derfra hunden i gang med arbejdet igen.

Der er ikke foreskrevet nogen liggeretning. Genstandene skal dog ligge i nærheden af forpoterne.

HF går altid hen på siden af hunden, denne må ikke stille sig foran den. En kort ros efter fremvisning af genstanden er tilladt.

Når den sidste genstand er fundet sættes line på hunden. Derefter følger fremvisning af genstande og framelding hos dommeren.

### 7. Bedømmelse

Maks. point for Feltsøgsprøve 1-3 er 100 point. For at bestå skal der opnås mindst 70 point. Bedømmelseskriterier for alle tre trin:

- a) Hundens førbarhed 20 point  
(Reaktion på HF's kommandoer og tegn)
- b) Hundens spointensitet 20 point  
(Arbejdsvillighed, intensiv færtoptagelse)
- c) Udholdenhed 10 point  
(Fastholdelse af spordrift indtil fund af genstanden)
- d) HF's adfærd 9 point  
(Påvirkning af hunden)
- e) Fund af genstande 41 point  
(Overbevisende påvisning)

Maks. point	Fortrinlig	Særdeles god	God	Tilstrækkelig	Mangelfuld
100	100-96	95-90	89-80	79-70	69-0

### 8. Udførelsesbestemmelser

Øvelsen starter med GST ved kanten af feltet og slutter med afmelding hos dommeren. De genstande, hunden har fundet, skal forevises.

# FCI's prøvereglement 2019

## Positive kriterier

Ensartet, roligt og flydende arbejde, hunden løsner sig hurtig fra HF, umiddelbar reaktion på kommando, hundens udholdende og målrettede arbejde, hundens brede sideudslag.

## Fejl

Hunden samler genstande op. Genstande, der påvises med megen førerhjælp, skal ikke bedømmes.

Berøring af genstanden 1-3 pointfradrag

Hunden rejser sig for tidligt, ikke tilladte kommandoer 1-3 pointfradrag

HF forlader den tænkte midterlinje 2-5 pointfradrag

Hunden fanger mus, gør sig ren og lignende 4-8 pointfradrag

Hundens mangel på lyst til arbejdet 4-8 pointfradrag

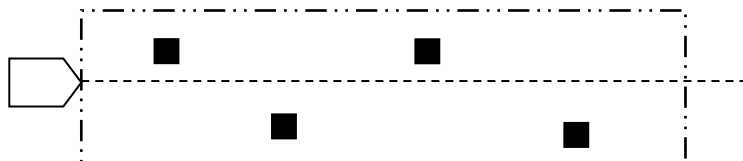
Ved overskridelse af den foreskrevne prøvetid afbrydes arbejdet. De indtil afbrud opnåede point bibeholdes.

Andre negative bedømmelseskriterier er: urolig adfærd ved påvisning, gøen, ikke tilladt førerhjælp og af hunden store overskridelser af feltets grænser.

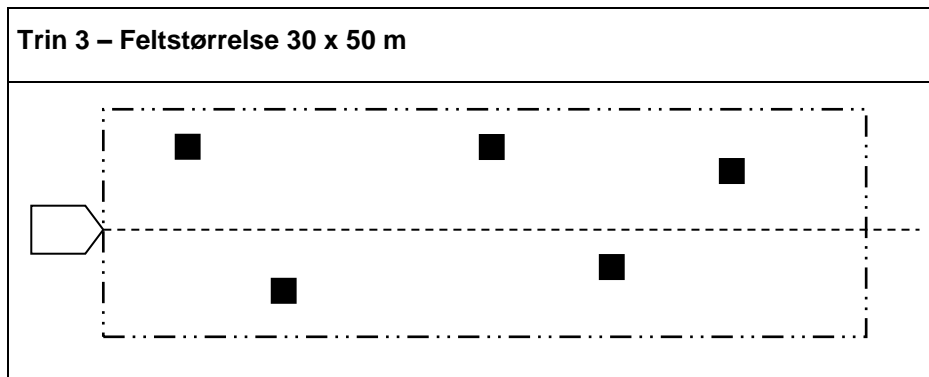
### Trin 1 – Feltstørrelse 20 x 30 m



### Trin 2 – Feltstørrelse 20 x 40 m



## FCI's prøvereglement 2019



### Udholdenhedsprøve – UHP

#### Formålet med UHP-prøven

Udholdenhedsprøven (UHP) skal bevise, at hunden er i stand til at yde en bestemt fysisk anstrengelse – uden at vise betydelige træthedstegn. På grund af hundens kropsbygning kan de krævende anstrengelser kun bestå i en løbeøvelse. Vi ved, at den stiller store krav til de indre organer, især hjerte, lunger samt bevægelsesapparatet, endvidere kommer egenskaber som temperament og hårdhed også til udtryk.

At anstrengelserne overvindes problemløst, skal anses for at være bevis for kropslig sundhed og tilstedeværelse af de ønskede egenskaber.

Før prøven påbegyndes, skal hundenes identitet fastlægges.

For prøvetilladelse gælder de samme bestemmelser som for øvrige prøver fastlagt af landsorganisationen. Prøven indføres i resultathæftet/stamtavlen. Prøveresultatet indføres i prøvepapirerne.

Ved ansøgning om en prøvetilladelse forpligter arrangøren sig til i sommermånederne kun at gennemføre prøven i formiddagstimer og sene eftermiddagstimer. Udetemperaturen må ikke overskride 22 C°.

Deltagelse i en UHP er frivillig. Skulle der i løbet af en prøve ske skade på hund eller hundefører, kan arrangøren eller dommeren ikke drages til ansvar.

#### Adgangsbetingelser

For at deltage skal hunden være fyldt 16 måneder. Til en prøve skal der være mindst 4 og højst 20 deltagere. Er der flere end 20 hunde, skal der indkaldes

## FCI's prøvereglement 2019

en ekstra dommer. Af sikkerhedsmæssige grunde må en prøvedeltager kun fremføre en hund.

Hundene skal være sunde og godt trænedede. Hunde, der er syge, ikke besidder tilstrækkelig kraft, samt løbske, drægtige eller diegivende tæver, må ikke deltage.

Ved prøvens begyndelse melder deltagerne sig hos dommeren. Dommeren skal her overbevise sig om, at hunden er i god forfatning. Hunde, der giver et træt udtryk eller viser mangel på lyst, skal udelukkes fra deltagelse. Viser hunden under prøven store træthedstegn eller andre hæmninger, skal prøven afbrydes for denne hund.

Afgørelsen træffes i alle tilfælde af dommeren. Den kan ikke anfægtes.

### **Bedømmelse**

Der gives ikke point eller prædikater, men kun "bestået" eller "ikke bestået".

### **Underlag**

Prøven afholdes på gader og veje af forskellig beskaffenhed. Følgende kan komme i betragtning: Asfalterede veje og veje, gader og stier med faste og ikke faste belægninger.

### **Gennemførelse**

Der skal tilbagelægges en strækning på 20 km i et tempo på 12-15 km i timen.

### **Løbeøvelsen**

Hunden skal (i henhold til Færdselsloven/trafiksikkerheden) løbe i line ved cyklens højre side i normalt trav. Et forhastet tempo skal undgås. Linen skal være af en sådan længde, at hunden hele tiden har mulighed for at tilpasse sig tempoet. Det er tilladt at bruge "Springer". Det er ingen fejl, hvis hunden går frem i linen og trækker let, derimod er det en fejl, hvis hunden bestandigt hænger bagud.

Efter at 8 km er tilbagelagt, indlægges en pause på 15 min. I denne pause skal dommeren observere hundene for mulige træthedstegn. Udmattede hunde skal udelukkes fra det videre prøveforløb. Efter pausen tilbagelægges yderligere 7 km, og der indlægges en pause på 20 min. I denne pause skal hundene have mulighed for at bevæge sig frit og uden tvang.

## FCI's prøvereglement 2019

Kort før den videre løbeøvelse skal dommeren undersøge hundene for træthedstegn og nedslidte trædepuder. Udmattede hunde og hunde med nedslidte trædepuder skal udelukkes for videre prøveforløb.

Efter løbeøvelsen holdes en pause på 15 min. I denne pause skal hunden have mulighed for at bevæge sig frit og uden tvang. Dommeren skal nu fastslå, om hunden viser træthedstegn, og om den har nedslidte trædepuder. Dommer og prøveleder skal, så vidt muligt, følge hundene på cykel eller i bil. Observationerne om hundene noteres. Det er nødvendigt, at prøvedeltagerne ledsages af en bil, så hunde, der ikke kan klare kravene, kan transporteres videre i bil.

Prøven kan ikke bestås, hvis hunden viser usædvanlige træthedstegn og ikke kan holde tempoet på 12 km/t, men bruger væsentlig mere tid.

### Dansk National Prøve – Begynder B

Øvelse 1: Tandvisning	10 point
Øvelse 2: Lineføring	30 point
Øvelse 3: Sid under gang	20 point
Øvelse 4: Afdækning med indkald	20 point
Øvelse 5: Apportering	20 point
I alt	100 point

Klarmelding – HF melder sig til dommeren ved at indtage GST med hunden i line.

**Øvelse 1:** Tandvisning 10 point

Kommando "Plads".

Udførelse: Hunden skal sidde i GST ved HF's venstre side, og HF skal, uden tvang, kunne vise hundens tænder. Hunden skal under øvelsen forholde sig roligt.

**Øvelse 2:** Lineføring 30 point

Kommando "Plads".

Kommandoen "Plads" er kun tilladt ved start og ved ændring af gangart.

Udførelse: HF begiver sig, med sin hund i line, hen til dommeren, tager hunden på plads og melder til. På anvisning af dommeren begiver HF sig, med sin hund i line, til startpositionen. På yderligere anvisning fra dommeren begynder HF øvelsen. Linen skal holdes i venstre hånd og skal være løsthængende. Direkte fra GST skal hunden på kommandoen "plads" opmærksomt, frejdigt og i lige

## FCI's prøvereglement 2019

linje følge HF med skulderen ud for HF's venstre knæ og ved holdt sætte sig selvstændigt, hurtigt og lige. Ved starten af øvelsen går HF med sin hund 50 skridt ligeud uden at gøre ophold. Efter omkringvendingen og efter 10-15 skridt skal HF vise løb og langsom gang (hvert moment på mindst 10 skridt). Overgangen fra løb til langsom gang skal udføres uden mellemtrin. De forskellige gangarter skal tydeligt adskille sig fra hinanden i hastighed. Under almindelig gang udføres mindst to højre-, en venstre- og to omkringvendinger. Et holdt skal vises mindst én gang i normal gangart efter den anden omkringvending. Omkringvendingen skal udføres mod venstre (en vending på stedet på 180 grader). Her er to varianter mulige:

- Hunden går med en højrevending rundt bag om HF.
  - Hunden udfører en venstreomkringvending på stedet på 180 grader.
- Inden for samme prøve er kun én af de to varianter tilladt.

Mens HF første gang går med sin hund i lige retning, afgives to skud (kaliber 6 mm) med et tidsinterval på 5 sek. i en afstand af mindst 15 skridt til hunden. Hunden skal forholde sig skudligegyldig. I tvivlstilfælde er dommeren forpligtet til at efterprøve hundens skudligegyldighed yderligere. I en afstand af ca. 15 skridt afgives der ekstra skud på tegn fra dommeren. Hunden skal stå i slap line. Viser hunden sig skudræd, følger diskvalifikation med fratagelse af alle allerede opnåede point.

Ved slutningen af øvelsen går HF med sin hund, på anvisning fra dommeren, gennem en gruppe bestående af mindst fire personer i bevægelse. HF skal med sin hund gå højre rundt om en person og venstre rundt om en person i samt gøre mindst et holdt i gruppen. Dommeren kan forlange en gentagelse. På anvisning fra dommeren forlader HF og hund gruppen og indtager slutgrundstilling. Denne slutgrundstilling er startgrundstilling for den næste øvelse.

**Øvelse 3:** Sid under gang 20 point

Kommandoer "Plads" – "Sid".

Udførelse: Fra GST går HF med sin hund fri ved fod ligeud. Frem til kommando skal hunden følge HF, med skulderen ud for venstre knæ, opmærksomt, frejdigt, hurtigt og koncentreret. Efter 10-15 skridt skal hunden på kommandoen "sid" straks sætte sig i gangretningen, uden at HF afbryder sin gangart, ændrer denne eller ser til siden/tilbage. Efter yderligere 15 skridt bliver HF stående og vender sig straks om mod sin roligt og opmærksomt siddende hund. På anvisning fra dommeren går HF tilbage til sin hund og stiller sig ved dennes højre side. HF kan gå direkte forfra eller gå bag om den siddende hund.



## FCI's prøvereglement 2019

Bedømmelse: Fejl i GST frem til kommando, hvis hunden sætter sig langsomt eller er urolig og uopmærksom under siddeøvelsen, medfører passende fradrag. Hvis hunden i stedet for at sætte sig lægger sig eller står, fratrækkes 10 point. Endvidere skal der tages højde for anden fejlbehæftet adfærd.

**Øvelse 4:** Afdækning med indkald 20 point

Kommandoer "Plads" – "Dæk" – "Her" – "Plads".

Udførelse: Fra GST går HF med sin hund fri ved fod ligeud. Frem til kommando skal hunden følge sin HF, med skulderen ud for venstre knæ, opmærksomt, frejdigt og koncentreret. Efter 10-15 skridt skal hunden på kommandoen "dæk" straks lægge sig i gangretningen, uden at HF afbryder sin gangart, ændrer denne eller ser til siden/tilbage. HF går videre 30 skridt ligeud, bliver stående og vender sig straks om mod sin roligt og opmærksomt liggende hund. På anvisning fra dommeren kalder HF sin hund til sig med kommandoen "her" eller hundens navn. Hunden skal frejdigt, hurtigt og direkte komme ind og sætte sig tæt og lige foran HF. På kommandoen "plads" skal hunden, hurtigt og lige, sætte sig ud for HF's venstre knæ.

Bedømmelse: Fejl i GST frem til kommando, lægger sig langsomt, ligger uroligt, kommer langsomt ind, eller hvis tempoet bliver langsommere under indkaldet, ikke sidder korrekt og lige foran eller ved afslutningen, eller hvis HF står i bredstående stilling, medfører passende fradrag. Hvis hunden sidder eller står efter HF's dækkommando, fratrækkes 10 point.

**Øvelse 5:** Apportering på jord 20 point

Kommandoer "Apport" – "Slip" – "Plads".

Udførelse: Ved afhentning af apporten skal hunden følge HF. Fra GST kaster HF apportbukken ca. 10 meter ud. Kommandoen for "apport" må først gives, når apporten ligger stille. En ændring af GST er ikke tilladt. Fra GST skal hunden på kommandoen for "apport" hurtigt og direkte løbe ud til apporten, straks samle den op og bringe den hurtigt og direkte tilbage til HF. Hunden skal sætte sig tæt og lige foran HF og holde apporten roligt i munden, indtil HF efter en pause på ca. 3 sek. tager apporten med kommandoen "slip". HF skal, efter slippet, holde apporten roligt langs højre side i udstrakt arm. På kommandoen "plads" skal hunden hurtigt sætte sig lige, med skulderen ud for HF's venstre knæ. Under hele øvelsen må HF ikke forlade sin GST.

Bedømmelse: Fejl i GST, løber langsomt ud til apporten, fejl ved opsamling, kommer langsomt tilbage, taber apporten, leger med eller tygger i apporten, ikke sidder tæt og lige foran ved afleveringen eller ved afslutningen, eller hvis

## FCI's prøvereglement 2019

HF står i bredstående stilling. Det betragtes ligeledes som fejl, hvis apporten kastes for kort, eller hvis HF yder hunden hjælp, også uden at ændre sin GST, og det medfører passende pointfradrag. Forlader HF sin GST før øvelsens afslutning, bedømmes øvelsen med prædikatet mangelfuldt. Apporterer hunden ikke, bedømmes øvelsen til 0 point. Slipper hunden ikke apporten efter 3. kommando, diskvalificeres hunden og kan ikke fortsætte.

### Afmelding/Kommentering

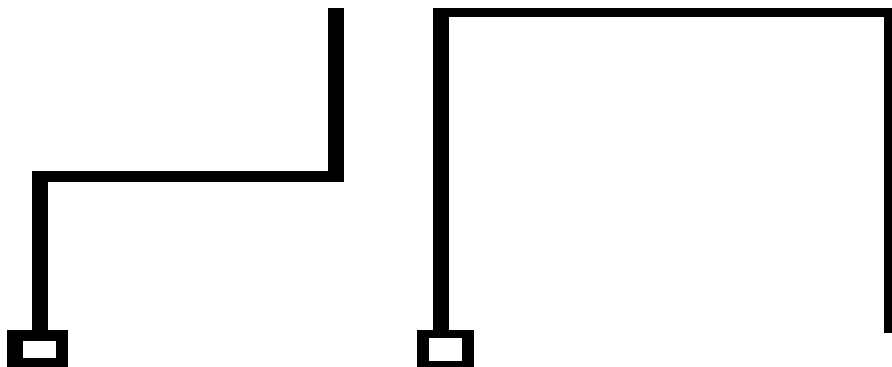
HF sætter line på hunden og melder fra til dommeren med hunden i GST.

### Skitser

- Sporformer
- Lægning af spor
- Lægning af genstande
- Apportbukke
- Markeringspunkter
- Springstativer

### Sporformer IGP 1 og IGP 2

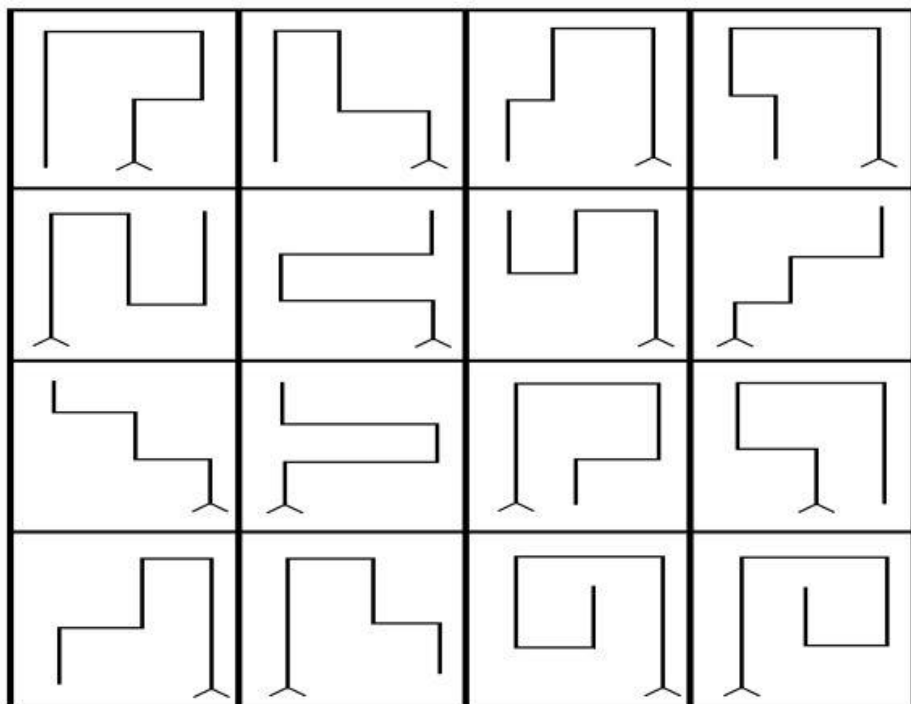
De følgende eksempler på sporformer kan også lægges spejlvendt.



## FCI's prøvereglement 2019

### Sporformer IGP 3

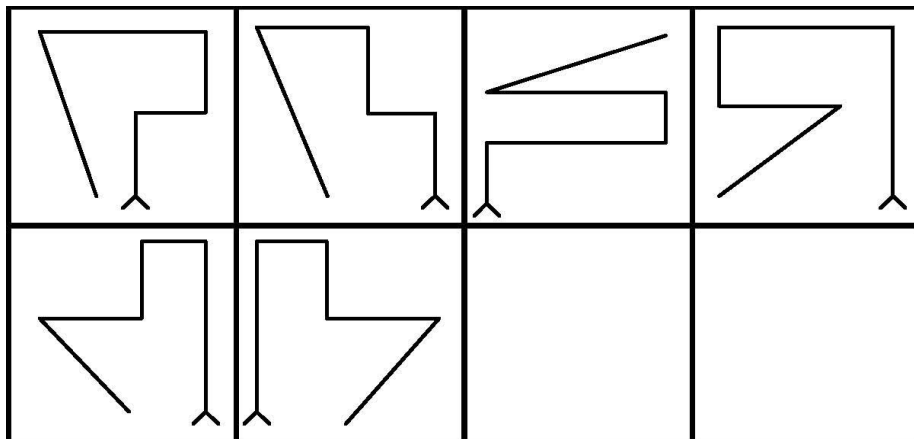
De følgende eksempler på sporformer kan også lægges spejlvendt.



# FCI's prøvereglement 2019

## IFH-V

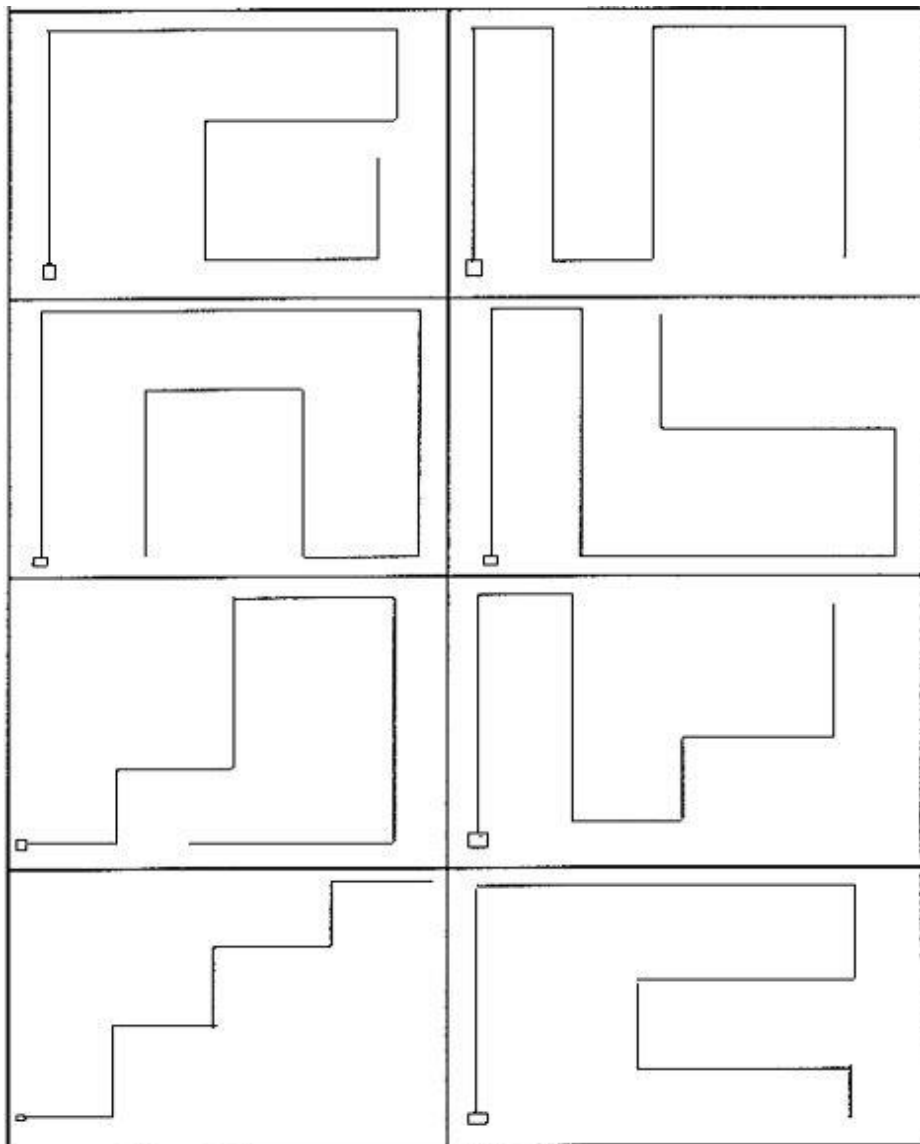
Mulige sporformer for IFH-V



# FCI's prøvereglement 2019

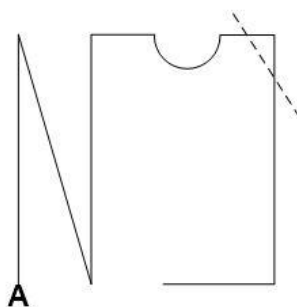
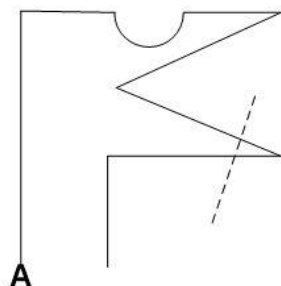
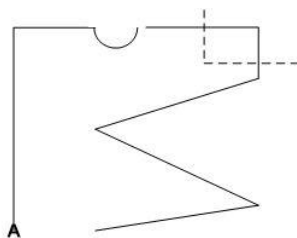
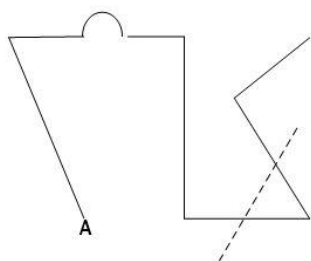
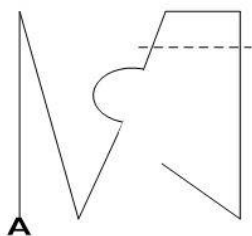
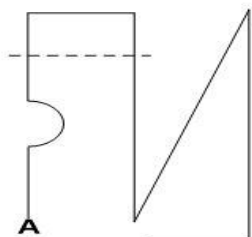
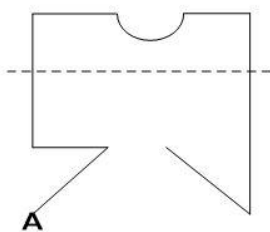
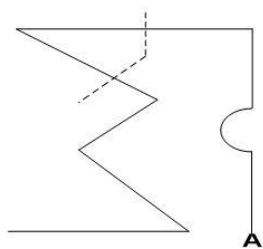
## IFH-1

### Sporskitser til IFH-1



# FCI's prøvereglement 2019

## IFH-2 og IGP-FH – mulige sporformer




# FCI's prøvereglement 2019

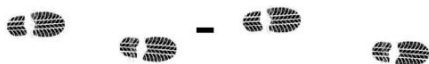
Vinkel til højre



Vinkel til venstre



Lægning af genstand



Alternativ lægning af genstand



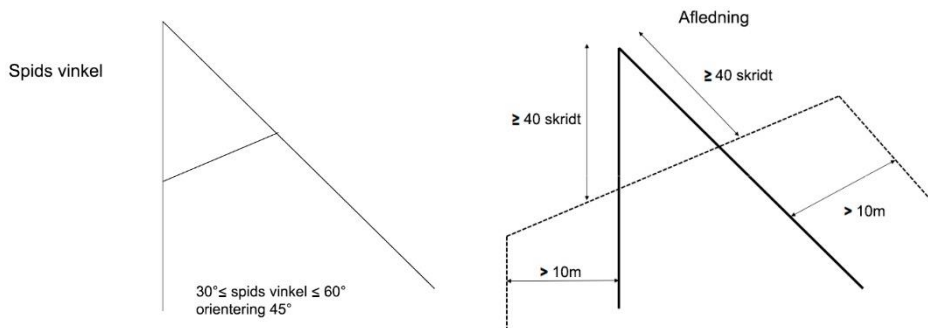
Spids vinkel til højre



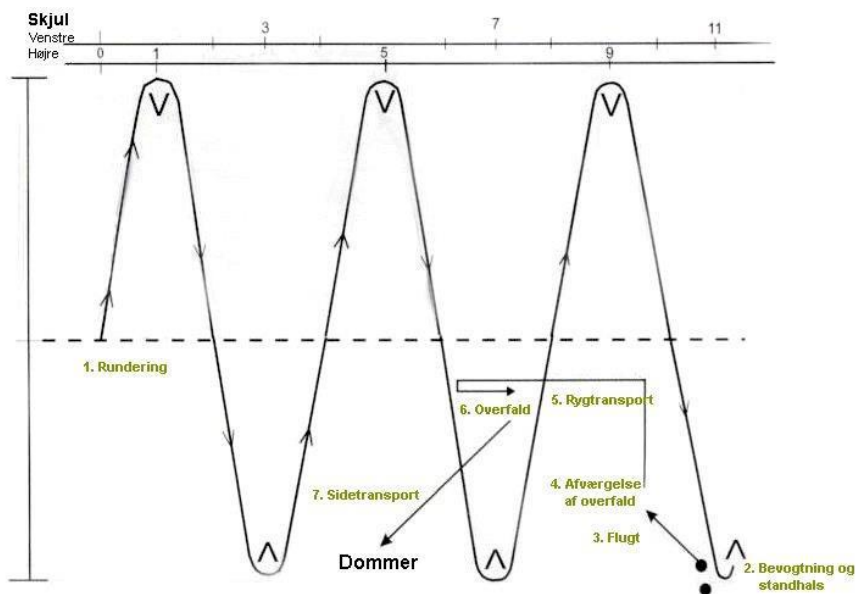
Spids vinkel til venstre



# FCI's prøvereglement 2019



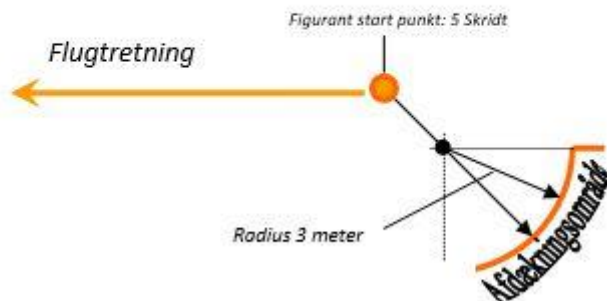
## Bane til IGP Rundering





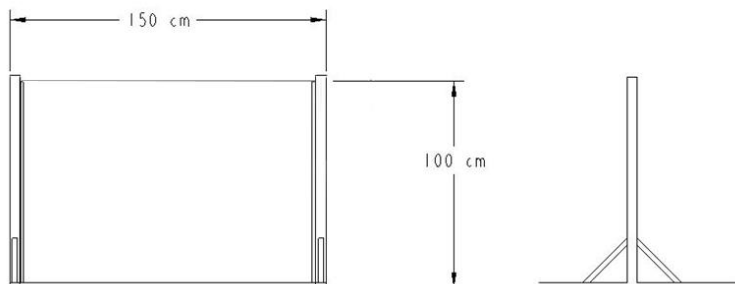
# FCl's prøvereglement 2019

## Opstilling til FIG's flugtforsøg

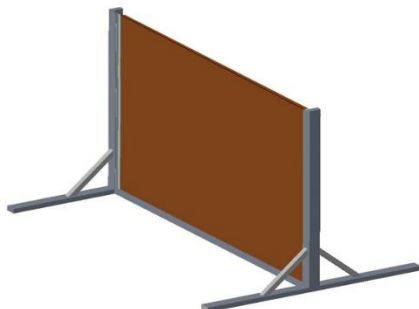


## Flugtspring

Flugtspringet skal overholde målene på tegningen og have en fast lige overkant.



# FCl's prøvereglement 2019



## Klatrespring

Springstativet består af to med hinanden forbundne klatresider med en bredde på 150 cm og en længde på 191 cm. Ved jorden er siderne så langt fra hinanden, at den lodrette højde er 180 cm. Hele overfladen skal være beklædt med et skridsikkert underlag. På siderne skal der på den øverste halvdel monteres 3 klatrelister på 24x48 mm.

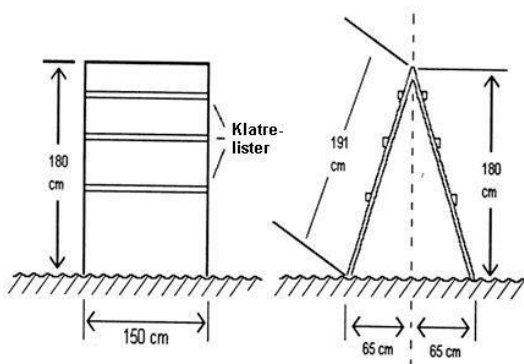
Alle hunde skal ved en prøve springe over de samme forhindringer.

Prøvespring under fremførelsen er ikke tilladt.

## Klatrespring

Set forfra  
højde: 180 cm  
bredde: 150 cm

Set fra siden  
sidelængde: 191 cm  
klatrelister: 24x48 mm

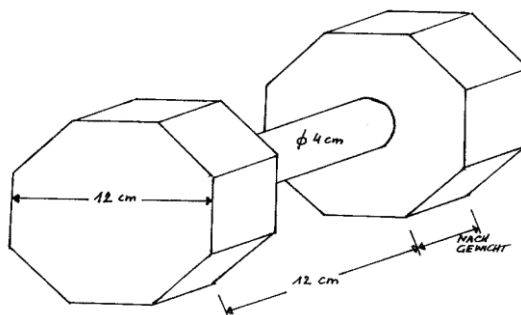


## FCI's prøvereglement 2019

### Apportbukke

	IGP 1	IGP 2	IGP 3
<b>På jorden</b>	650 gram	1.000 gram	2.000 gram
<b>Flugtspring</b>	650 gram	650 gram	650 gram
<b>Klatrespring</b>	-	650 gram	650 gram

### Tegning af apportbuk



Ved apporтерingsøvelser er det kun tilladt at anvende apportbukke. De apportbukke, der stilles til rådighed af arrangøren, skal bruges af alle deltagere. Det er ikke tilladt at bruge egne apportbukke.

Den i prøvereglementet viste tegning er kun en model. Det vigtigste er, at vægtene stemmer, at mellemstykket er fremstillet af træ, og at dette er mindst 4 cm over jorden.

## FCI's prøvereglement 2019

### Quick-guide til prøver

Prøve		Se følgende sider
<b>FP</b>	Færdselsprøve, som giver adgang til at stille i nedenstående prøver	34 til 37
<b>IBGH 1</b>	<b>International</b> lydighedsprøve	49 til 62
<b>IBGH 2</b>	<b>International</b> lydighedsprøve	49 til 62
<b>IBGH 3</b>	<b>International</b> lydighedsprøve	49 til 62
<b>IGP-VO</b>	<b>International</b> forprøve for IGP 1  Det er ikke et krav, at man tager denne prøve før IGP 1	A: 40 B: 49 til 62 C: 76 til 78
<b>IGP-ZTP</b>	<b>International</b> avlsduelighedsprøve	A: 40 B: 49 til 62 C: 74 til 76
<b>IGP 1</b>	<b>International</b> brugshundeprøve	A: 38 til 46 B: 46 til 62 C: 62 til 74  Skitser - A: 89 til 94 B: 96 til 98 C: 95
<b>IGP 2</b>	<b>International</b> brugshundeprøve	A: 38 til 46 B: 46 til 62 C: 62 til 74  Skitser - A: 89 til 94 B: 96 til 98 C: 95

## FCI's prøvereglement 2019

<b>IGP 3</b>	<b>International</b> brugshundeprøve	A: 38 til 46 B: 46 til 62 C: 62 til 74 Skitser - A: 89 til 94 B: 96 til 98 C: 95
<b>IFH V</b>	<b>International</b> spor forprøve	38 til 46
<b>IFH 1</b>	<b>International</b> sporprøve	38 til 46
<b>IFH 2</b>	<b>International</b> sporprøve	38 til 46
<b>StPr 1</b>	Feltsøgsprøve	80 til 83
<b>StPr 2</b>	Feltsøgsprøve	80 til 83
<b>StPr 3</b>	Feltsøgsprøve	80 til 83
<b>Fpr.</b>	Gr. A spordelen fra IGP 1 til 3	Se siderne under IGP 1 til 3
<b>Upr.</b>	Gr. B lydighedsdelen fra IGP 1 til 3	Se siderne under IGP 1 til 3
<b>Spr.</b>	Gr. C forsvarsarbejdet fra IGP 1 til 3	Se siderne under IGP 1 til 3
<b>Gpr.</b>	Gr. B og C Fra IGP 1 til 3	Se siderne under IGP 1 til 3
<b>AD.</b>	Udholdenhedsprøve 20 km cykelprøve	84 og 85
<b>Begyn- der B- prøve</b>	Dansk <b>national</b> prøve, som kun findes i Danmark Der kræves ingen FP for at deltage	86 til 88